

ALLEGATO 4

NOTA TECNICA E METODOLOGICA

STUDIO DI SETTORE WK02U

ATTIVITÀ DEGLI STUDI DI INGEGNERIA



CRITERI PER L'EVOLUZIONE DELLO STUDIO DI SETTORE

L'applicazione dello studio di settore attribuisce ai contribuenti un "compenso potenziale". Tale compenso viene stimato tenendo conto sia di variabili contabili sia di variabili strutturali che influenzano il risultato economico del soggetto esercente attività professionale (di seguito "professionista") anche con riferimento al contesto territoriale in cui lo stesso opera. L'applicazione dello studio consente, inoltre, di valutare la coerenza e la normalità economica del professionista in relazione al settore economico di appartenenza.

A tale scopo, nell'ambito dello studio, vengono individuate le relazioni tra le variabili contabili e le variabili strutturali, per analizzare i diversi modelli organizzativi impiegati nell'espletamento dell'attività.

L'evoluzione dello studio di settore è finalizzata a cogliere eventuali cambiamenti strutturali, modifiche dei modelli organizzativi e variazioni di mercato all'interno del settore economico e presuppone un'attività di analisi e ricerca economica, che viene condotta attingendo a fonti informative pubbliche e non pubbliche.

Le fonti pubbliche sono rappresentate da elaborazioni di enti o società che svolgono ricerche di tipo economico-statistico (Istat, Censis, ecc.) e che forniscono dati e informazioni sull'andamento economico dei mercati, sulla struttura e la dimensione dei principali settori economici e sulla congiuntura economica.

Oltre alle fonti di carattere pubblico, che forniscono informazioni più generali, vengono utilizzate fonti specifiche settoriali (riviste specializzate, partecipazione a seminari e convegni specialistici, pubblicazioni dei principali istituti di ricerca, indagini campionarie, ecc.); si tratta di fonti che illustrano: l'articolazione ed evoluzione dell'offerta, sia in termini di modelli organizzativi adottati che di gamma di servizi professionali erogati, l'andamento e la composizione della domanda, l'impatto di provvedimenti normativi sull'attività, sull'organizzazione e sulla struttura dello studio professionale.

Un supporto più diretto e operativo proviene da una rete di tecnici costituita da istituti universitari, centri di ricerca, docenti e ricercatori, che opera anche tramite l'utilizzo di panel di imprese e professionisti.

Di seguito vengono esposti i criteri seguiti per la costruzione dello studio di settore WK02U, evoluzione dello studio VK02U.

L'attività economica oggetto dello studio di settore WK02U è quella relativa al seguente codice ATECO 2007:

- 71.12.10 - Attività degli studi di ingegneria.

L'evoluzione dello studio di settore è stata condotta analizzando le informazioni contenute nel modello VK02U per la comunicazione dei dati rilevanti ai fini dell'applicazione degli studi di settore per il periodo d'imposta 2011, trasmesso dai contribuenti quale allegato al modello UNICO 2012.

I contribuenti interessati sono risultati pari a 56.772.

Nella prima fase di analisi 1.930 posizioni sono state scartate in quanto non utilizzabili nelle successive fasi dell'elaborazione dello studio di settore (casi di cessazione di attività, situazioni di non normale svolgimento dell'attività, contribuenti forfetari, compensi dichiarati ai fini dell'applicazione degli studi di settore maggiori di 7.500.000 euro).

Sui dati contenuti nei modelli studi di settore della restante platea sono state condotte analisi statistiche per rilevare la completezza, la correttezza e la coerenza delle informazioni in essi contenute.

Tali analisi hanno comportato, ai fini della definizione del campione dello studio, lo scarto di ulteriori 17.282 posizioni. I motivi di scarto sono stati:

- quadro D (elementi specifici dell'attività) non compilato;
- quadro G (elementi contabili) non compilato;
- comune del quadro B (unità locale destinata all'esercizio dell'attività) e/o anagrafico mancante o errato;
- errata compilazione delle percentuali relative alla tipologia dell'attività (quadro D);
- errata compilazione delle percentuali relative alle aree specialistiche (quadro D);
- errata compilazione delle percentuali relative alla tipologia della clientela (quadro D);
- errata compilazione delle percentuali relative alla tipologia dell'attività (quadro Z);
- incongruenze fra i dati strutturali e i dati contabili.



A seguito degli scarti effettuati, il numero dei modelli oggetto delle successive analisi è stato pari a 37.560.

IDENTIFICAZIONE DEI GRUPPI OMOGENEI

Per suddividere i professionisti in gruppi omogenei sulla base degli aspetti strutturali, è stata seguita una strategia di analisi che combina in sequenza due tecniche statistiche di tipo multivariato:

- un'analisi fattoriale del tipo *Analyse des données* e nella fattispecie l'Analisi in Componenti Principali;
- un procedimento di *Cluster Analysis*.

L'Analisi in Componenti Principali è una tecnica statistica che permette di ridurre il numero delle variabili originarie pur conservando gran parte dell'informazione iniziale. A tal fine vengono identificate nuove variabili, dette componenti principali, tra loro ortogonali (linearmente indipendenti, incorrelate).

Le variabili prese in esame nell'Analisi in Componenti Principali sono quelle presenti in tutti i quadri del modello. Tale scelta nasce dall'esigenza di caratterizzare i soggetti in base ai possibili modelli organizzativi, alle diverse modalità di svolgimento dell'attività, ecc.; tale caratterizzazione è possibile solo utilizzando le informazioni relative alla struttura dei modelli organizzativi, al mercato di riferimento e a tutti quegli elementi specifici che caratterizzano le diverse realtà professionali.

Nell'applicazione dell'Analisi in Componenti Principali è stata scelta la soluzione migliore in termini di significatività statistica ed economica. Pertanto, sono state scelte le componenti principali che riescono a spiegare la maggior parte della varianza iniziale e che consentono, sulla base del criterio dell'interpretabilità, di rappresentare i diversi aspetti strutturali delle attività oggetto di studio.

La tecnica statistica della *Cluster Analysis*, applicata ai risultati dell'Analisi in Componenti Principali, permette di identificare gruppi omogenei di professionisti (cluster); in tal modo è possibile raggruppare i professionisti con caratteristiche strutturali ed organizzative simili¹.

L'utilizzo combinato delle due tecniche è preferibile rispetto a un'applicazione diretta della *Cluster Analysis* poiché, riducendo con l'Analisi in Componenti Principali il numero di variabili su cui effettuare il procedimento di classificazione, l'operazione di *clustering* risulta meno complessa e più precisa.

I gruppi omogenei individuati sono valutati anche in termini di significatività economica per verificarne l'aderenza alla concreta realtà settoriale.

Nel procedimento di *clustering* adottato, quindi, l'omogeneità dei gruppi deve essere interpretata non tanto in rapporto alle caratteristiche delle singole variabili, quanto in funzione delle principali interrelazioni esistenti tra le variabili esaminate che concorrono a definire il profilo dei singoli gruppi.

La descrizione dei gruppi omogenei è riportata nel Sub Allegato 4.A.

DEFINIZIONE DELLA FUNZIONE DI COMPENSO

Una volta suddivisi i professionisti in gruppi omogenei è necessario determinare la funzione matematica che meglio si adatta all'andamento dei compensi dei professionisti. Per determinare tale funzione si è ricorso alla Regressione Lineare Multipla.

La Regressione Lineare Multipla è una tecnica statistica che permette di interpolare i dati con un modello statistico-matematico che descrive l'andamento della variabile dipendente in funzione di una serie di variabili indipendenti.

La stima della "funzione di compenso" è stata effettuata individuando la relazione tra il compenso (variabile dipendente) e i dati contabili e strutturali dei professionisti (variabili indipendenti). In particolare, per lo studio in oggetto, si è tenuto conto con un'unica funzione di compenso delle possibili differenze di risultati economici riconducibili alle diverse tipologie dell'attività. Nell'unica funzione di compenso le "Ore dedicate all'attività" e le spese sono differenziate tenendo conto dei diversi gruppi omogenei.

¹ Nella fase di *Cluster Analysis*, al fine di garantire la massima omogeneità dei soggetti appartenenti a ciascun gruppo, vengono classificate solo le osservazioni che presentano caratteristiche strutturali simili rispetto a quelle proprie di uno specifico gruppo omogeneo. Non vengono, invece, presi in considerazione, ai fini della classificazione, i soggetti che possiedono aspetti strutturali riferibili contemporaneamente a due o più gruppi omogenei. Ugualmente non vengono classificate le osservazioni che presentano un profilo strutturale molto dissimile rispetto all'insieme dei cluster individuati.



È opportuno rilevare che prima di definire il modello di regressione è stata effettuata un'analisi sui dati dei professionisti per verificare le condizioni di coerenza dei dati nell'esercizio dell'attività e per scartare i soggetti anomali; ciò si è reso necessario al fine di evitare possibili distorsioni nella determinazione della "funzione di compenso".

A tal fine è stato selezionato, in base alla sua capacità di individuare anomalie nella relazione tra le voci contabili esaminate, il seguente indicatore di natura economico-contabile:

- **Incidenza delle altre componenti negative al netto dei canoni di locazione sui compensi².**

La formula dell'indicatore economico-contabile è riportata nel Sub Allegato 4.C.

Successivamente, ai fini della determinazione del campione di riferimento, sono stati esclusi i professionisti che non rispettavano le condizioni di normalità economica³ per l'indicatore sopra citato.

Così definito il campione di riferimento, si è proceduto alla definizione dell'unica "funzione di compenso".

Per la determinazione della "funzione di compenso" sono state utilizzate variabili contabili, variabili strutturali e variabili territoriali. La scelta delle variabili significative è stata effettuata con il metodo "stepwise"⁴. Una volta selezionate le variabili, la determinazione della "funzione di compenso" è ottenuta applicando il metodo dei minimi quadrati generalizzati, che consente di controllare l'eventuale presenza di eteroschedasticità connessa alla variabilità legata ad aspetti dimensionali.

In particolare le variabili considerate ai fini della regressione sono state:

- il Numero del Totale incarichi delle attività⁵ stimate attraverso il confronto del compenso medio con la soglia inferiore di riferimento⁶;
- il Numero del Totale incarichi per i quali nell'anno sono stati percepiti solo acconti e/o saldi delle attività stimate attraverso il confronto del compenso medio con la soglia inferiore di riferimento⁶;
- le variabili contabili, le variabili territoriali e le "Ore dedicate all'attività", in funzione dell'incidenza sui compensi del Totale incarichi di tutte le altre attività non ricomprese al punto precedente.


² L'indicatore verifica la plausibilità tra la voce "altre componenti negative" ed il totale dei compensi. Nel calcolo delle altre componenti negative non si tiene conto dei canoni di locazione (finanziaria e non finanziaria) relativi a beni immobili e a beni strumentali mobili.

³ Vedi "Analisi della Normalità Economica". Si fa presente che, ai soli fini indicati, per l'indicatore "Incidenza delle altre componenti negative al netto dei canoni di locazione sui compensi" si fa riferimento ai compensi dichiarati, nel denominatore della relativa formula.

⁴ Il metodo *stepwise* unisce due tecniche statistiche per la scelta del miglior modello di stima: la regressione *forward* ("in avanti") e la regressione *backward* ("indietro"). La regressione *forward* prevede di partire da un modello senza variabili e di introdurre passo dopo passo la variabile più significativa, mentre la regressione *backward* inizia considerando nel modello tutte le variabili disponibili e rimuovendo passo per passo quelle non significative. Con il metodo *stepwise*, partendo da un modello di regressione senza variabili, si procede per passi successivi alternando due fasi: nella prima fase, si introduce la variabile maggiormente significativa fra quelle considerate; nella seconda, si riesamina l'insieme delle variabili introdotte per verificare se è possibile eliminarne qualcuna non più significativa. Il processo continua fino a quando non è più possibile apportare alcuna modifica all'insieme delle variabili, ovvero quando nessuna variabile può essere aggiunta oppure eliminata.

⁵ Tali attività si riferiscono a quelle che in applicazione sono: "Studi di prefattibilità e/o di fattibilità tecnico-economica", "Progettazione di opere pubbliche (preliminare e/o definitiva e/o esecutiva)", "Direzione lavori, assistenza al collaudo e liquidazione finale di opere pubbliche", "Progettazione preliminare di opere private in ambito civile-ambientale e industriale (importo opere fino a euro 51.646,00)", "Progettazione preliminare di opere private in ambito civile-ambientale e industriale (importo opere oltre euro 51.646,00 e fino a euro 258.228,00)", "Progettazione preliminare di opere private in ambito civile-ambientale e industriale (importo opere oltre euro 258.228,00)", "Progettazione esecutiva di opere private in ambito civile-ambientale e industriale (importo opere fino a euro 51.646,00)", "Progettazione esecutiva di opere private in ambito civile-ambientale e industriale (importo opere oltre euro 51.646,00 e fino a euro 258.228,00)", "Progettazione esecutiva di opere private in ambito civile-ambientale e industriale (importo opere oltre euro 258.228,00)", "Progettazione di infrastrutture/sistemi informatici", "Progettazione di componenti e sistemi di telecomunicazioni", "Attività di progettazione nell'ambito dell'ingegneria dell'informazione diverse da quelle indicate ai rigli D15 e D16", "Direzione lavori, assistenza al collaudo e liquidazione finale di opere private (importo opere fino a euro 51.646,00)", "Direzione lavori, assistenza al collaudo e liquidazione finale di opere private (importo opere oltre euro 51.646,00 fino a euro 258.228,00)", "Direzione lavori, assistenza al collaudo e liquidazione finale di opere private (importo opere oltre euro 258.228,00)", "Collaudo di lavori e forniture di opere", "Misura e contabilità lavori", "Perizie di stima particolareggiate", "Altre perizie (diverse da quelle particolareggiate)", "Rilievi topografici", "Gestione della sicurezza (D.lgs. 81/2008)", "Certificazione/Qualificazione energetica degli edifici", "Certificazione acustica degli edifici", "Valutazione d'impatto ambientale (VIA) e/o valutazione ambientale strategica (VAS)", "Docenza e altre attività nell'ambito di corsi di formazione (esclusa l'attività di lavoro dipendente)", "Consulenza Tecnica d'Ufficio", "Attività di contenzioso e/o consulenza tecnica di parte e/o arbitrato e/o conciliazione", "Consulenza per la sicurezza dei sistemi informatici", "Consulenza per la gestione, pianificazione ed organizzazione dei processi produttivi e/o del personale", "Consulenza nell'ambito dei sistemi di gestione della qualità", "Attività di consulenza diverse da quelle indicate ai rigli da D31 a D35", "Partecipazione a Consigli di amministrazione, Collegi e Commissioni".

⁶ Per maggior dettaglio si veda la Nota ai coefficienti della funzione di compenso del Sub Allegato 4.H.



Nella definizione della “funzione di compenso” si è tenuto conto delle possibili differenze di risultati economici legate al luogo di svolgimento dell’attività, in modo da individuare ulteriori differenze territoriali oltre a quelle già rilevate con la *Cluster Analysis*.

In particolare, per l’insieme delle attività di cui al primo e secondo punto, sono state considerate anche le differenze che possono emergere a livello provinciale nello svolgimento dell’attività. Di conseguenza le soglie inferiori di riferimento, utilizzate ai fini della stima dei compensi, sono state articolate, ove questo fosse risultato significativo, a livello provinciale. L’individuazione di tali valori è stata operata scegliendo quelli che possono ritenersi economicamente plausibili con riferimento alle pratiche osservabili nel settore e nel territorio specifico. Per le variabili di cui al terzo punto, invece, sono stati utilizzati i risultati dello studio della “Territorialità generale”⁷, che differenzia il territorio nazionale sulla base delle caratteristiche dello sviluppo socio-economico del territorio, in rapporto al grado di benessere, al livello di qualificazione professionale ed alla struttura economica, per provincia.


Le aree della territorialità generale sono state rappresentate con un insieme di variabili dummy⁸ ed è stata analizzata la loro interazione con la variabile “Ore dedicate all’attività”.

Inoltre nella definizione della funzione di compenso si è tenuto conto anche delle differenze legate all’“Età professionale” e all’attività svolta dai professionisti che, nei primi anni di esercizio dell’attività, collaborano con uno studio già avviato. Tali differenze intervengono come correttivi da applicare al coefficiente della variabile “Ore dedicate all’attività”.

Nel Sub Allegato 4.H vengono riportate le variabili ed i rispettivi coefficienti della “funzione di compenso”.

⁷ I criteri e le conclusioni dello studio sono riportati nell’apposito Decreto Ministeriale.

⁸ Una variabile dummy è una variabile che può assumere valore 0 o 1. Ad esempio, la variabile dummy relativa alla prima area territoriale assume valore 1 quando il soggetto esercita la propria attività nella prima area territoriale, mentre assume valore 0 per tutte le altre aree territoriali.



APPLICAZIONE DELLO STUDIO DI SETTORE

In fase di applicazione dello studio di settore sono previste le seguenti fasi:

- Analisi Discriminante;
- Analisi della Coerenza;
- Analisi della Normalità Economica;
- Analisi della Congruità.

ANALISI DISCRIMINANTE

Una volta suddivisi i professionisti in gruppi omogenei è necessario determinare una regola di classificazione in grado di definire l'appartenenza di ciascun soggetto ai gruppi omogenei individuati nella fase di Cluster Analysis; la descrizione dei gruppi omogenei è riportata nel Sub Allegato 4.A.

Al riguardo, è stata utilizzata l'analisi discriminante lineare di Fisher. Si tratta di una tecnica statistica multivariata utile per identificare quelle variabili che meglio discriminano i gruppi omogenei⁹.

Nell'analisi discriminante lineare, per ogni gruppo omogeneo viene calcolata una funzione di classificazione come combinazione lineare delle variabili discriminanti¹⁰.

Sulla base dei punteggi discriminanti, ottenuti utilizzando tale funzione, viene determinata la probabilità di appartenenza ai gruppi omogenei¹¹. In tal modo è possibile associare ogni singolo professionista ad uno o più gruppi omogenei definendo le relative probabilità di appartenenza.

Nel Sub Allegato 4.B vengono riportate le variabili risultate significative nell'analisi con i rispettivi pesi discriminanti individuati per ogni gruppo omogeneo.

ANALISI DELLA COERENZA

L'analisi della coerenza permette di valutare il professionista sulla base di specifici indicatori economici, calcolati come rapporto tra determinate variabili contabili e/o strutturali contenute nel modello per la comunicazione dei dati rilevanti ai fini dell'applicazione degli studi di settore. Gli indicatori sono stati selezionati in base alla loro capacità di misurare l'efficienza e la redditività dell'attività professionale.

Con l'analisi della coerenza, per ciascun soggetto, si valuta il posizionamento del valore di ogni singolo indicatore rispetto ad un intervallo, individuato come economicamente coerente sulla base dei valori soglia ammissibili.

Gli indicatori utilizzati nell'analisi della coerenza sono i seguenti:

- **Resa oraria per addetto¹²,**

⁹ Le variabili discriminanti vengono selezionate con il metodo *stepwise* partendo da quelle utilizzate nell'Analisi in Componenti Principali.

¹⁰ La funzione di classificazione è definita nel seguente modo:

$$w_i = a_{i0} + a_{i1}vardis_1 + a_{i2}vardis_2 + \dots + a_{im}vardis_m$$

dove:

w_i è il punteggio discriminante relativo al gruppo omogeneo i ;

a_{i0} è l'intercetta;

a_{ij} sono i pesi discriminanti scelti in modo da rendere massima la separazione tra i gruppi;


$vardis_j$ è la j -esima variabile discriminante.

¹¹ La probabilità di appartenenza al gruppo omogeneo i è calcolata nel seguente modo:

$$\text{Prob}_i = \frac{e^{\{w_i - \text{Max}[w_1, w_2, \dots, w_n]\}}}{\sum_{k=1}^n e^{\{w_k - \text{Max}[w_1, w_2, \dots, w_n]\}}}$$

dove n è il numero complessivo di gruppi omogenei.

¹² L'indicatore misura l'ammontare dei compensi percepiti dallo studio professionale per i servizi erogati da ciascun addetto nell'arco temporale di un'ora.



- **Rendimento lordo per addetto¹³;**
- **Margine del professionista¹⁴;**
- **Indice di copertura del costo per il godimento di beni di terzi e degli ammortamenti¹⁵;**
- **Incidenza delle spese sui compensi¹⁶.**

Le formule degli indicatori utilizzati sono riportate nel Sub Allegato 4.C.

Ai fini dell'individuazione dei valori soglia che definiscono l'intervallo di coerenza economica, per ciascuno degli indicatori utilizzati sono state esaminate preliminarmente, ad eccezione dell'indicatore "Indice di copertura del costo per il godimento di beni di terzi e degli ammortamenti", le relative distribuzioni ventiliche¹⁷ differenziate per gruppo omogeneo; per gli indicatori "Rendimento lordo per addetto" e "Margine del professionista" anche sulla base dell'"Età professionale"¹⁸ e della "territorialità generale"¹⁹ a livello provinciale; per l'indicatore "Incidenza delle spese sui compensi" anche sulla base della presenza/assenza di forza lavoro²⁰. I valori delle soglie dei diversi indicatori sono stati individuati, ad eccezione dell'indicatore "Indice di copertura del costo per il godimento di beni di terzi e degli ammortamenti", scegliendo quelli che possono ritenersi economicamente plausibili con riferimento alle pratiche osservabili nel settore e nel cluster specifico. Per gli indicatori "Rendimento lordo per addetto" e "Margine del professionista" si è inoltre tenuto conto del differente livello dei compensi derivante dal contesto socio-economico del territorio di riferimento e dall'esperienza maturata dal contribuente nell'esercizio della professione. Per l'indicatore "Incidenza delle spese sui compensi" si è invece tenuto conto, principalmente, del diverso ammontare delle spese sostenute dai contribuenti che si avvalgono di dipendenti e/o collaboratori rispetto a coloro che non se ne avvalgono.

Le distribuzioni ventiliche degli indicatori di coerenza economica vengono riportate nel Sub Allegato 4.D.

I valori soglia di coerenza ammissibili sono riportati nel Sub Allegato 4.E.

Il soggetto risulta coerente per gli indicatori "Resa oraria per addetto", "Rendimento lordo per addetto" e "Margine del professionista" se il valore degli indicatori si posiziona all'interno dell'intervallo individuato come economicamente coerente. Nel caso in cui il "Numero di mesi di attività nel corso del periodo d'imposta" risulti pari a zero il soggetto viene definito coerente.

Il soggetto risulta coerente per l'indicatore "Indice di copertura del costo per il godimento di beni di terzi e degli ammortamenti", se il valore dell'indicatore è maggiore o uguale a 1. Nel caso in cui l'indicatore risulti non calcolabile²¹ con il Margine netto maggiore di zero o l'indicatore risulti indeterminato²² il soggetto viene definito coerente. Nel caso in cui l'indicatore risulti non calcolabile con il Margine netto minore di zero il soggetto viene definito non coerente.

¹³ L'indicatore misura il valore prodotto dallo studio professionale destinato a remunerare, oltre il titolare (o soci/associati) anche quei fattori (laddove presenti) che contribuiscono a generare valore, come il lavoro (sotto forma di stipendi, contributi, indennità di fine rapporto) ed i beni strumentali all'attività (sotto forma, nel caso di godimento di beni di terzi, di canoni di locazione finanziaria e non finanziaria relativi a beni immobili e/o a beni strumentali mobili e, nel caso di godimento di beni in proprietà, di ammortamenti).

¹⁴ L'indicatore misura il contributo del titolare (o dei soci/associati) dello studio professionale alla creazione del "margine", ovvero rappresenta la capacità di remunerare (al lordo dei canoni di locazione finanziaria e non finanziaria relativi a beni mobili e immobili e degli ammortamenti) la propria attività professionale.

¹⁵ L'indicatore misura il grado di copertura dei principali costi per l'utilizzo di beni strumentali all'attività dello studio professionale mediante il "margine" al netto della remunerazione, ritenuta economicamente plausibile, del titolare (o dei soci/associati) dello studio professionale.

¹⁶ L'indicatore misura il peso del totale delle spese sostenute dallo studio professionale (al netto delle spese per canoni di locazione finanziaria e non finanziaria) sui compensi complessivamente incassati.

¹⁷ Nella terminologia statistica, si definisce "distribuzione ventilica" l'insieme dei valori che suddividono le osservazioni, ordinate per valori crescenti dell'indicatore, in 20 gruppi di uguale numerosità. Il primo ventile è il valore al di sotto del quale si posiziona il primo 5% delle osservazioni; il secondo ventile è il valore al di sotto del quale si posiziona il primo 10% delle osservazioni, e così via.


¹⁸ Età professionale è pari a: Valore massimo tra (Periodo di imposta - Valore massimo tra (Anno di inizio attività e Anno di iscrizione ad albi professionali) - Anni di interruzione dell'attività) e 0.

¹⁹ I criteri e le conclusioni dello studio sono riportati nell'apposito Decreto Ministeriale.

²⁰ La presenza di forza lavoro è condizionata alla presenza di Spese per prestazioni di lavoro dipendente o Spese per prestazioni di collaborazione coordinata e continuativa o Compensi corrisposti a terzi per prestazioni direttamente afferenti l'attività professionale e artistica.

²¹ Un indicatore si definisce non calcolabile quando nel rapporto (numeratore diviso denominatore) il denominatore è pari a zero e il numeratore è diverso da zero.

²² Un indicatore si definisce indeterminato quando nel rapporto (numeratore diviso denominatore) il numeratore e il denominatore sono entrambi pari a zero.



Il soggetto risulta coerente per l'indicatore "Incidenza delle spese sui compensi" se l'indicatore è calcolabile e se il suo valore si posiziona all'interno dell'intervallo individuato come economicamente coerente.

In applicazione, per ogni singolo soggetto, i valori soglia di ciascun indicatore di coerenza economica sono ottenuti come media, ponderata con le relative probabilità di appartenenza, dei valori di riferimento individuati per gruppo omogeneo. Per gli indicatori "Rendimento lordo per addetto" e "Margine del professionista" tali valori soglia vengono ponderati anche sulla base della percentuale di appartenenza alle diverse aree territoriali.

ANALISI DELLA NORMALITÀ ECONOMICA

L'analisi della normalità economica è mirata ad individuare la correttezza dei dati dichiarati. A tal fine, per ogni singolo soggetto vengono calcolati indicatori economico-contabili da confrontare con i valori di riferimento che individuano le condizioni di normalità economica.

Gli indicatori di normalità economica sono stati, pertanto, selezionati in base alla loro capacità di individuare anomalie nella relazione tra le voci contabili esaminate.

L'indicatore di normalità economica individuato è il seguente:

• **Incidenza delle altre componenti negative al netto dei canoni di locazione sui compensi²³.**

La formula dell'indicatore utilizzato è riportata nel Sub Allegato 4.C.

Ai fini dell'individuazione dei valori di riferimento per l'indicatore di normalità economica sono state esaminate preliminarmente le relative distribuzioni ventili, differenziate per gruppo omogeneo. I valori delle soglie dell'indicatore sono stati individuati scegliendo quelli che possono ritenersi economicamente plausibili con riferimento alle pratiche osservabili nel settore e nel cluster specifico.

Le distribuzioni ventili dell'indicatore di normalità economica vengono riportate nel Sub Allegato 4.F.

I valori soglia di normalità economica sono riportati nel Sub Allegato 4.G.

In applicazione, per ogni singolo soggetto, i valori soglia dell'indicatore di normalità economica sono ottenuti come media, ponderata con le relative probabilità di appartenenza, dei valori di riferimento individuati per gruppo omogeneo.

L'indicatore può determinare maggiori compensi che si sommano al compenso puntuale e al compenso minimo stimati con l'analisi della congruità successivamente descritta.

INCIDENZA DELLE ALTRE COMPONENTI NEGATIVE AL NETTO DEI CANONI DI LOCAZIONE SUI COMPENSI

Per ogni contribuente, si determina il valore massimo ammissibile per la variabile "Altre componenti negative nette" moltiplicando la soglia massima di normalità economica dell'indicatore, divisa 100, per i "Compensi da congruità"²⁴.

Nel caso in cui il valore dichiarato delle "Altre componenti negative nette" si posizioni al di sopra di detto valore massimo ammissibile, la parte di spese eccedente tale valore, ponderata con la percentuale sui compensi del Totale incarichi derivanti da: "Stabili collaborazioni con studi e/o strutture di terzi" e "Altre attività", costituisce parametro di riferimento per la determinazione dei maggiori compensi da normalità economica, calcolati moltiplicando tale parte eccedente per il relativo coefficiente.

Tale coefficiente è stato individuato, distintamente per gruppo omogeneo (*cluster*), come rapporto tra la somma dei compensi puntuali, calcolati applicando a tutti i soggetti del cluster la specifica funzione di compenso con l'utilizzo delle sole variabili contabili di spesa, e la somma delle stesse variabili contabili di spesa²⁵ (vedi tabella 1).

²³ L'indicatore verifica la plausibilità tra la voce "altre componenti negative" ed il totale dei compensi. Nel calcolo delle altre componenti negative non si tiene conto dei canoni di locazione (finanziaria e non finanziaria) relativi a beni immobili e a beni strumentali mobili.

²⁴ Compensi da congruità = Compenso puntuale da analisi della congruità.

²⁵ Le variabili contabili di spesa sono ponderate secondo quanto dettagliato nel Sub Allegato 4.H.



Tabella 1 - Coefficienti di determinazione dei maggiori compensi da applicarsi alle altre componenti negative nette

Cluster	Coefficiente
1	1,5409
2	1,4893
3	2,0429
4	1,4877
5	2,0836
6	1,5597
7	2,0053
8	1,6784
9	1,3597

In applicazione, per ogni contribuente il coefficiente di determinazione dei maggiori compensi è ottenuto come media, ponderata con le relative probabilità di appartenenza, dei coefficienti individuati per ogni gruppo omogeneo.

ANALISI DELLA CONGRUITÀ

Per ciascun contribuente viene calcolato il “compenso puntuale” come somma dei prodotti fra le variabili individuate ai fini della definizione della funzione di compenso ed i relativi coefficienti, considerando anche le probabilità di appartenenza ai gruppi omogenei.

Per tener conto della variabilità legata alla stima del compenso puntuale del singolo contribuente viene calcolato l'intervallo di confidenza al livello del 99,99%²⁶. Il limite inferiore di tale intervallo di confidenza costituisce il “compenso minimo”²⁷.

Al compenso puntuale e al compenso minimo stimati con l'analisi della congruità vengono aggiunti gli eventuali maggiori compensi derivanti dall'applicazione dell'analisi della normalità economica.

Nel Sub Allegato 4.H vengono riportate le variabili ed i rispettivi coefficienti della “funzione di compenso”.

²⁶ Nella terminologia statistica, per “intervallo di confidenza” si intende un intervallo, centrato sul compenso puntuale \hat{y} e delimitato da due estremi (uno inferiore e l'altro superiore), che include con un livello di probabilità prefissato il valore dell'effettivo compenso del contribuente.

Il livello di probabilità prefissato (o livello di fiducia) viene generalmente indicato con la notazione “(1 - α)%”, dove α rappresenta la probabilità che l'intervallo di confidenza non contenga l'effettivo compenso del contribuente. Per un livello di fiducia pari al 99,99% il valore corrispondente di α è pari a 0,01%.

²⁷ Indicando con \hat{y} il “compenso puntuale” del generico contribuente, il corrispondente “compenso minimo” è ottenuto attraverso la seguente formula:

$$\hat{y} - 3,92 * s \sqrt{x' C x}$$

dove:

- C è la matrice inversa della matrice data dalle somme dei quadrati e dei prodotti incrociati delle variabili indipendenti, opportunamente pesate per controllare l'eventuale presenza di eteroschedasticità;
- s è la radice quadrata del *Mean Square Error* (RMSE);
- x è il vettore delle variabili indipendenti osservate per il generico contribuente, considerando anche le probabilità di appartenenza ai gruppi omogenei;
- 3,92 è il valore di riferimento, al livello di probabilità prescelto, della distribuzione *t* di *Student* che asintoticamente approssima una distribuzione normale standardizzata.

I valori relativi alla matrice “ C ” e al valore del “RMSE” vengono riportati nell'Allegato 8.



SUB ALLEGATI

SUB ALLEGATO 4.A – DESCRIZIONE DEI GRUPPI OMOGENEI

I gruppi omogenei sono stati individuati sulla base dei seguenti fattori:

- modalità organizzativa;
- rilevanza del committente principale;
- presenza di dipendenti/collaboratori coordinati e continuativi che prestano attività prevalentemente nello studio;
- rilevanza dei compensi corrisposti a terzi per prestazioni direttamente afferenti l'attività professionale in relazione al totale delle spese sostenute per l'esercizio della professione;
- settore specialistico.

La **modalità organizzativa** ha consentito di differenziare i soggetti che esercitano l'attività in forma collettiva (cluster 4) da coloro che svolgono la professione a titolo individuale.

La **rilevanza del committente principale** ha consentito di differenziare i soggetti che operano prevalentemente per il committente principale (cluster 3, 5 e 7) da quelli che originano compensi da un ventaglio più ampio di clienti.

La **presenza di dipendenti/collaboratori coordinati e continuativi che prestano attività prevalentemente nello studio** ha consentito di differenziare gli studi di ingegneria del cluster 9 da quelli in cui solitamente si riscontra la presenza del solo titolare (o dei soli soci o associati in caso di esercizio collettivo della professione).

La **rilevanza dei compensi corrisposti a terzi per prestazioni direttamente afferenti l'attività professionale rispetto al totale delle spese sostenute per l'esercizio della professione** ha permesso di individuare i soggetti raggruppati nel cluster 2, contraddistinti da un'incidenza superiore di tali compensi rispetto alla media dei contribuenti dello studio di settore.

Il **settore specialistico** ha contribuito ad individuare i soggetti che operano prevalentemente in ambito: civile e ambientale (cluster 3 e 6), industriale (cluster 5 e 8), ingegneria dell'informazione (cluster 1 e 7).

Si precisa che nella successiva descrizione economica dei cluster con il termine "collaboratori coordinati e continuativi" s'intendono esclusivamente i collaboratori che prestano attività prevalentemente nello studio (compresi i lavoratori a progetto), e con il termine "totale delle spese" s'intende l'ammontare delle spese relative a prestazioni di lavoro dipendente e/o di collaborazione coordinata e continuativa, dei compensi corrisposti a terzi per prestazioni direttamente afferenti l'attività professionale nonché l'ammontare dei consumi e delle "altre spese".

Nelle successive descrizioni dei cluster emersi dall'analisi, salvo segnalazione contraria, l'indicazione di valori numerici riguarda valori medi.

CLUSTER 1 – STUDI SPECIALIZZATI NEL SETTORE DELL'INGEGNERIA DELL'INFORMAZIONE**NUMEROSITÀ: 890**

Il cluster si compone di contribuenti che operano nell'ambito dell'ingegneria dell'informazione (93% dei compensi); in particolare l'informatica rappresenta l'area specialistica di riferimento per oltre la metà dei componenti il cluster.

Le attività espletate risultano piuttosto diversificate; da evidenziare tuttavia che, in linea con il settore di competenza, taluni soggetti del cluster derivano una quota significativa di compensi occupandosi di: progettazione di infrastrutture e/o sistemi informatici (76% dei compensi per il 9% dei soggetti); consulenza per la gestione, pianificazione ed organizzazione dei processi produttivi e/o del personale (64% per il 9%); "altre attività di progettazione nell'ambito dell'ingegneria dell'informazione" (69% per il 7%); consulenza per la sicurezza dei sistemi informatici (56% per il 7%); progettazione di componenti e sistemi di telecomunicazioni (52% per il 3%). Da segnalare infine che il 17% dei componenti il cluster effettua "altre consulenze" (67% dei



compensi) e che l'11% si dedica alla consulenza svolta nell'ambito dei sistemi di gestione della qualità ottenendone il 67% dei compensi.

L'offerta di servizi professionali si rivolge principalmente a più committenti costituiti soprattutto da "altre società di capitali e altri enti privati, commerciali e non".

Si tratta di soggetti, con un'anzianità professionale di circa 10 anni, che esercitano quasi esclusivamente a titolo individuale e che si avvalgono di dipendenti/collaboratori coordinati e continuativi nel 3% dei casi. Da rilevare che il 46% degli appartenenti al cluster corrisponde somme a terzi per prestazioni direttamente afferenti l'attività professionale; tali somme rappresentano il 46% del totale delle spese sostenute per lo svolgimento dell'attività professionale.

In prevalenza si riscontra la disponibilità di uno studio proprio (incluso in tale accezione l'uso promiscuo dell'abitazione).

CLUSTER 2 - STUDI DI INGEGNERIA CHE PRESENTANO UNA SIGNIFICATIVA INCIDENZA DEI COMPENSI CORRISPOSTI A TERZI PER PRESTAZIONI DIRETTAMENTE AFFERENTI L'ATTIVITÀ PROFESSIONALE SUL TOTALE DELLE SPESE SOSTENUTE PER L'ESERCIZIO DELLA PROFESSIONE

NUMEROSITÀ: 5.879

L'elemento di maggiore caratterizzazione degli appartenenti al cluster è la significativa incidenza (63%) dei compensi corrisposti a terzi per prestazioni direttamente afferenti l'attività professionale sul totale delle spese.

Gli studi del cluster operano soprattutto nel settore dell'ingegneria civile e ambientale (88% dei compensi) e, coerentemente con tale ambito d'intervento, le attività vertono principalmente su: progettazione preliminare, definitiva e/o esecutiva di opere private e/o pubbliche; direzione lavori, assistenza al collaudo e liquidazione finale di opere private e/o pubbliche; collaudo di lavori e forniture di opere; gestione della sicurezza (D.lgs. 81/2008).

L'offerta degli studi del cluster si rivolge principalmente ad una pluralità di committenti di natura diversificata.

Il cluster concentra contribuenti, con un'anzianità professionale di circa 18 anni, che esercitano quasi esclusivamente a titolo individuale e che si avvalgono di dipendenti/collaboratori coordinati e continuativi nel 3% dei casi.

In prevalenza si riscontra la disponibilità di uno studio proprio (incluso in tale accezione l'uso promiscuo dell'abitazione).

CLUSTER 3 - CONTRIBUENTI SPECIALIZZATI NEL SETTORE DELL'INGEGNERIA CIVILE E AMBIENTALE CHE OPERANO PREVALENTEMENTE PER IL COMMITTENTE PRINCIPALE

NUMEROSITÀ: 9.102


Il cluster raggruppa i contribuenti che rivolgono l'offerta di servizi di ingegneria prevalentemente al committente principale, fonte dell'86% dei compensi. L'ambito operativo di riferimento è il settore civile e ambientale (85% dei compensi) ed in particolare l'area "edile" (da cui deriva il 61% dei compensi).

Le attività espletate risultano piuttosto diversificate; da evidenziare tuttavia la significativa concentrazione di compensi originati da incarichi di: progettazione preliminare, definitiva e/o esecutiva di opere pubbliche (53% dei compensi per il 14% dei soggetti); direzione lavori, assistenza al collaudo e liquidazione finale di opere pubbliche (52% per l'11%); "altre consulenze" (52% per il 10%). Si rileva inoltre che il 12% dei contribuenti del cluster collabora stabilmente con studi e/o strutture di terzi ottenendone l'82% dei compensi.

La committenza di riferimento è rappresentata nel 41% dei casi da "altre società di capitali e altri enti privati, commerciali e non"; seguono gli studi tecnici di ingegneri, architetti, etc. (25%) e le società di ingegneria (20%).

Si tratta di soggetti, con un'anzianità professionale di circa 13 anni, che esercitano quasi esclusivamente a titolo individuale e che si avvalgono di dipendenti/collaboratori coordinati e continuativi nell'1% dei casi. Da rilevare che l'11% degli appartenenti al cluster corrisponde somme a terzi per prestazioni direttamente afferenti l'attività professionale; tali somme rappresentano il 15% del totale delle spese sostenute per lo svolgimento dell'attività professionale.

In prevalenza si riscontra la disponibilità di uno studio proprio (incluso in tale accezione l'uso promiscuo dell'abitazione). Si segnala tuttavia che il 29% dei soggetti del cluster dichiara di svolgere l'attività presso studi e/o strutture di terzi.



CLUSTER 4 - CONTRIBUENTI CHE ESERCITANO LA PROFESSIONE IN FORMA COLLETTIVA**NUMEROSITÀ: 1.661**

Il cluster comprende i contribuenti che esercitano la professione in forma collettiva. Le associazioni professionali (incluse quelle interdisciplinari) e le società di professionisti sono costituite da 2 o 3 associati o soci con un'anzianità professionale di circa 11 anni.

Gli studi del cluster operano soprattutto nel settore dell'ingegneria civile e ambientale (82% dei compensi) e, coerentemente con tale ambito d'intervento, le attività vertono principalmente su: progettazione preliminare, definitiva e/o esecutiva di opere private e/o pubbliche; direzione lavori, assistenza al collaudo e liquidazione finale di opere private e/o pubbliche; collaudo di lavori e forniture di opere; gestione della sicurezza (D.lgs. 81/2008).

L'offerta degli studi del cluster si rivolge principalmente ad una pluralità di committenti di natura diversificata.

Si tratta di associazioni/società che nel 29% dei casi si avvalgono di dipendenti/collaboratori coordinati e continuativi. Da rilevare inoltre che il 75% degli appartenenti al cluster corrisponde somme a terzi per prestazioni direttamente afferenti l'attività professionale; tali somme rappresentano il 41% del totale delle spese sostenute per lo svolgimento dell'attività professionale.

CLUSTER 5 - CONTRIBUENTI SPECIALIZZATI NEL SETTORE DELL'INGEGNERIA INDUSTRIALE CHE OPERANO PREVALENTEMENTE PER IL COMMITTENTE PRINCIPALE**NUMEROSITÀ: 2.752**

Il cluster raggruppa i contribuenti specializzati nel settore dell'ingegneria industriale (93% dei compensi) che operano prevalentemente per il committente principale, fonte dell'87% dei compensi.

Le attività espletate risultano piuttosto diversificate; da evidenziare tuttavia la significativa concentrazione di compensi originati da "altre consulenze" (63% dei compensi per il 17% dei soggetti) e gestione della sicurezza ai sensi del D.lgs. 81/2008 (63% per il 12%). Si rileva infine che il 7% dei contribuenti del cluster collabora stabilmente con studi e/o strutture di terzi ottenendone l'87% dei compensi.

La committenza di riferimento è rappresentata soprattutto da "altre società di capitali e altri enti privati, commerciali e non".

Si tratta di soggetti, con un'anzianità professionale di circa 10 anni, che esercitano quasi esclusivamente a titolo individuale e che si avvalgono di dipendenti/collaboratori coordinati e continuativi nell'1% dei casi. Da rilevare che il 10% degli appartenenti al cluster corrisponde somme a terzi per prestazioni direttamente afferenti l'attività professionale; tali somme rappresentano il 13% del totale delle spese sostenute per lo svolgimento dell'attività professionale.

In prevalenza si riscontra la disponibilità di uno studio proprio (includendo in tale accezione l'uso promiscuo dell'abitazione). Si segnala tuttavia che il 29% dei soggetti del cluster dichiara di svolgere l'attività presso studi e/o strutture di terzi.


CLUSTER 6 - CONTRIBUENTI SPECIALIZZATI NEL SETTORE DELL'INGEGNERIA CIVILE E AMBIENTALE**NUMEROSITÀ: 11.372**

Il cluster raggruppa i contribuenti specializzati nel settore dell'ingegneria civile e ambientale (86% dei compensi); in particolare, l'ambito prevalente di attività risulta essere il comparto "edile" (fonte del 68% dei compensi).

In linea con il settore di maggiore operatività, gli studi del cluster si occupano soprattutto di: progettazione preliminare, definitiva e/o esecutiva di opere private e/o pubbliche; direzione lavori, assistenza al collaudo e liquidazione finale di opere private e/o pubbliche; collaudo di lavori e forniture di opere; gestione della sicurezza (D.lgs. 81/2008). Da segnalare che nell'ambito delle attività di progettazione e direzione lavori di opere private, gli incarichi afferiscono principalmente ad opere di valore non superiore a 51.646 euro.

L'offerta degli studi del cluster si rivolge principalmente ad una pluralità di committenti di natura diversificata.

Si tratta di soggetti, con un'anzianità professionale di circa 16 anni, che esercitano quasi esclusivamente a titolo individuale e che si avvalgono di dipendenti/collaboratori coordinati e continuativi nel 5% dei casi. Da rilevare che il 36% degli appartenenti al cluster corrisponde somme a terzi per prestazioni direttamente afferenti l'attività professionale; tali somme rappresentano il 22% del totale delle spese sostenute per lo svolgimento dell'attività professionale.



In prevalenza si riscontra la disponibilità di uno studio proprio (includendo in tale accezione l'uso promiscuo dell'abitazione).

CLUSTER 7 - CONTRIBUENTI SPECIALIZZATI NEL SETTORE DELL'INGEGNERIA DELL'INFORMAZIONE CHE OPERANO PREVALENTEMENTE PER IL COMMITTENTE PRINCIPALE

NUMEROSITÀ: 1.757

Il cluster raggruppa i contribuenti specializzati nel settore dell'ingegneria dell'informazione (97% dei compensi) che operano prevalentemente per il committente principale, fonte dell'88% dei compensi. In merito all'ambito d'intervento specialistico da segnalare che il 66% dei componenti il cluster origina la quota principale di compensi (92%) dall'area "informatica".

Le attività espletate risultano piuttosto diversificate; da evidenziare tuttavia che, coerentemente con il settore di competenza, alcuni soggetti del cluster derivano una quota significativa di compensi occupandosi di: progettazione di infrastrutture e/o sistemi informatici (84% dei compensi per il 14% dei soggetti); "altre attività di progettazione nell'ambito dell'ingegneria dell'informazione" (77% per il 9%); consulenza per la gestione, pianificazione ed organizzazione dei processi produttivi e/o del personale (69% per il 7%); consulenza per la sicurezza dei sistemi informatici (71% per il 6%); consulenza nell'ambito dei sistemi di gestione della qualità (70% per il 5%); progettazione di componenti e sistemi di telecomunicazioni (66% per il 3%). Da segnalare inoltre che il 17% dei componenti il cluster si dedica ad "altre consulenze" (fonte dell'80% dei compensi) e che il 6% collabora stabilmente con studi e/o strutture di terzi ottenendone il 91% dei compensi.

La committenza di riferimento è costituita soprattutto da "altre società di capitali e altri enti privati, commerciali e non".

Si tratta di soggetti, con un'anzianità professionale di circa 10 anni, che esercitano quasi esclusivamente a titolo individuale e che si avvalgono di dipendenti/collaboratori coordinati e continuativi nell'1% dei casi. Da rilevare che il 9% degli appartenenti al cluster corrisponde somme a terzi per prestazioni direttamente afferenti l'attività professionale; tali somme rappresentano il 14% del totale delle spese sostenute per lo svolgimento dell'attività professionale.

In prevalenza si riscontra la disponibilità di uno studio proprio (includendo in tale accezione l'uso promiscuo dell'abitazione). Si segnala tuttavia che il 31% dei soggetti del cluster dichiara di svolgere l'attività presso studi e/o strutture di terzi.

CLUSTER 8 - CONTRIBUENTI SPECIALIZZATI NEL SETTORE DELL'INGEGNERIA INDUSTRIALE

NUMEROSITÀ: 3.096

Il cluster raggruppa i contribuenti specializzati nel settore dell'ingegneria industriale (88% dei compensi).

Gli studi del cluster si occupano principalmente di: gestione della sicurezza ai sensi del D.lgs. 81/2008 (46% dei compensi per il 25% dei soggetti); Consulenza Tecnica d'Ufficio (27% per il 16%); progettazione preliminare, definitiva e/o esecutiva di opere pubbliche (26% per il 15%); collaudo di lavori e forniture di opere (15% per il 11%); direzione lavori, assistenza al collaudo e liquidazione finale di opere pubbliche (22% per il 9%). Per quanto riguarda le attività di progettazione e di direzione lavori, assistenza al collaudo e liquidazione finale di opere private si rileva che:

- nell'ambito della progettazione preliminare:
 - il 14% dei soggetti ottiene il 36% dei compensi da incarichi di valore inferiore a 51.646 euro;
 - il 5% dei soggetti ottiene un quarto circa dei compensi da incarichi di valore compreso tra 51.646 e 258.228 euro;
 - il 3% dei soggetti ottiene il 29% dei compensi da incarichi di valore superiore a 258.228 euro;
- nell'ambito della progettazione esecutiva:
 - il 20% dei soggetti ottiene un terzo dei compensi da incarichi di valore inferiore a 51.646 euro;
 - l'11% dei soggetti ottiene un quarto dei compensi da incarichi di valore compreso tra 51.646 e 258.228 euro;
 - il 7% dei soggetti ottiene il 30% dei compensi da incarichi di valore superiore a 258.228 euro;



- nell'ambito della direzione lavori, assistenza al collaudo e liquidazione finale:
 - il 10% dei soggetti ottiene il 14% dei compensi da incarichi di valore inferiore a 51.646 euro;
 - il 5% dei soggetti ottiene il 13% dei compensi da incarichi di valore compreso tra 51.646 e 258.228 euro;
 - il 4% dei soggetti ottiene il 21% dei compensi da incarichi di valore superiore a 258.228 euro.

L'offerta degli studi di ingegneria si rivolge principalmente a più committenti rappresentati soprattutto da "altre società di capitali e altri enti privati, commerciali e non".

Si tratta di soggetti, con un'anzianità professionale di circa 13 anni, che esercitano quasi esclusivamente a titolo individuale e che si avvalgono di dipendenti/collaboratori coordinati e continuativi nel 7% dei casi. Da rilevare che il 53% degli appartenenti al cluster corrisponde somme a terzi per prestazioni direttamente afferenti l'attività professionale; tali somme rappresentano il 42% del totale delle spese sostenute per lo svolgimento dell'attività professionale.

In prevalenza si riscontra la disponibilità di uno studio proprio (includendo in tale accezione l'uso promiscuo dell'abitazione).

CLUSTER 9 - STUDI DI INGEGNERIA CHE SI AVVALGONO DI DIPENDENTI/COLLABORATORI COORDINATI E CONTINUATIVI

NUMEROSITÀ: 962

Il cluster comprende gli studi di ingegneria che per lo svolgimento dell'attività professionale si avvalgono di dipendenti/collaboratori coordinati e continuativi.

In particolare, la maggior parte dei contribuenti impiega un numero di dipendenti/collaboratori coordinati e continuativi non superiore a 3. Si rileva tuttavia che la percentuale dei soggetti che si avvale di un numero di dipendenti/collaboratori coordinati e continuativi superiore a 3 è pari al 47% nel caso di esercizio collettivo della professione e all'8% nel caso di attività svolta a titolo individuale.

In prevalenza gli studi del cluster operano nell'ambito dell'ingegneria civile e ambientale (85% dei compensi) e, coerentemente con tale ambito d'intervento, le attività vertono principalmente su: progettazione preliminare, definitiva e/o esecutiva di opere private e/o pubbliche; direzione lavori, assistenza al collaudo e liquidazione finale di opere private e/o pubbliche; collaudo di lavori e forniture di opere; gestione della sicurezza (D.lgs. 81/2008).

Si tratta principalmente di contribuenti, con un'anzianità professionale di circa 24 anni, che esercitano prevalentemente a titolo individuale in studi propri (includendo in tale accezione l'uso promiscuo dell'abitazione) e che rivolgono l'offerta di servizi d'ingegneria prevalentemente ad una pluralità di committenti di natura diversificata.

Da rilevare infine che l'83% degli appartenenti al cluster corrisponde somme a terzi per prestazioni direttamente afferenti l'attività professionale; tali somme rappresentano il 23% del totale delle spese sostenute per lo svolgimento dell'attività professionale.



SUB ALLEGATO 4.B - PESI DELLE FUNZIONI DISCRIMINANTI

VARIABILE	CLUSTER 1	CLUSTER 2	CLUSTER 3	CLUSTER 4	CLUSTER 5
Intercetta	-154,31996299	-13,70761830	-14,05605166	-143,79294303	-49,62156920
Macroaree specialistiche: Informazione	3,29131871	0,15026950	0,10200910	0,11904949	0,37848927
Associazione tra professionisti e Società di professionisti	-3,99811497	-1,08745845	2,57755341	245,14815734	1,95034226
Macroaree specialistiche: Industriale	0,34338972	0,12595164	0,11170041	0,18207743	0,87165612
Numero di committenti: Percentuale dei compensi provenienti dal committente principale (indicare solo se superiore a 50%)	-0,00117624	-0,03673905	0,19769303	0,05540491	0,19464152
Rilevanza dei Compensi a terzi	0,11210800	0,26684538	-0,11453147	0,04638814	-0,11276258
Numero di dipendenti e collaboratori	0,26182895	-0,32005197	-0,16212881	-8,54175512	-2,08517812
Numero di soci normalizzati	-1,63419479	-1,89044354	2,08692851	42,70616551	2,29522928
Macroaree specialistiche: Civile-ambientale	0,11149462	0,12005381	0,13195262	0,13159126	0,12516140

VARIABILE	CLUSTER 6	CLUSTER 7	CLUSTER 8	CLUSTER 9
Intercetta	-5,61744016	-173,17875226	-37,84189227	-32,46094688
Macroaree specialistiche: Informazione	0,11816051	3,40918595	0,36792313	0,15971733
Associazione tra professionisti e Società di professionisti	-0,00051629	-1,84125206	-2,13243605	-7,05329980
Macroaree specialistiche: Industriale	0,11506837	0,34842641	0,82213048	0,14328523
Numero di committenti: Percentuale dei compensi provenienti dal committente principale (indicare solo se superiore a 50%)	0,01460810	0,18189520	-0,00298527	-0,00668163
Rilevanza dei Compensi a terzi	0,01339864	-0,06743816	0,08116197	0,05494529
Numero di dipendenti e collaboratori	0,25450277	0,05535649	-1,02888396	28,47028387
Numero di soci normalizzati	-0,17191227	0,82125367	-0,64012107	-5,87212622
Macroaree specialistiche: Civile-ambientale	0,12504414	0,12315230	0,11140352	0,12876764

Dove:

Associazione tra professionisti e Società di professionisti = 1 nel caso di esercizio collettivo dell'attività professionale e di compilazione della variabile Associazione tra professionisti (1 = monodisciplinare; 2 = interdisciplinare) o della variabile Società di professionisti, altrimenti la variabile assume valore pari a zero;

Rilevanza dei Compensi a terzi = $100 * \text{Compensi corrisposti a terzi per prestazioni direttamente afferenti l'attività professionale e artistica} / (\text{Spese per prestazioni di lavoro dipendenti} + \text{Spese per prestazioni di collaborazione coordinata e continuativa} + \text{Compensi corrisposti a terzi per prestazioni direttamente afferenti l'attività professionale e artistica} + \text{Consumi} + \text{Altre spese})$ se (Spese per prestazioni di lavoro dipendente + Spese per prestazioni di collaborazione coordinata e continuativa + Compensi corrisposti a terzi per prestazioni direttamente afferenti l'attività professionale e artistica + Consumi + Altre spese) è maggiore di zero, altrimenti la variabile assume valore pari a zero;

Numero di dipendenti e collaboratori = Numero dipendenti + Numero collaboratori coordinati e continuativi che prestano attività prevalentemente nello studio. Il Numero dipendenti è pari al numero delle giornate retribuite diviso 312. Il Numero collaboratori coordinati e continuativi che prestano attività prevalentemente nello studio è rideterminato in base alla durata dell'attività pari al numero di mesi di attività nel corso del periodo d'imposta diviso 12;

Numero di soci normalizzato = Numero di Soci o associati che prestano attività nella società o associazione * "Fattore correttivo associazioni". Per il calcolo del "Fattore correttivo associazioni" vedi la "Nota alla variabile di regressione Ore dedicate all'attività". La variabile assume valore pari a zero nel caso di professionista che opera in forma individuale.



SUB ALLEGATO 4.C – FORMULE DEGLI INDICATORI

Di seguito sono riportate le formule degli indicatori economico-contabili utilizzati in costruzione e/o applicazione dello studio di settore:

- **Incidenza delle altre componenti negative al netto dei canoni di locazione sui compensi** = (Altre componenti negative nette * 100)/(Compensi dichiarati²⁸);
- **Incidenza delle spese sui compensi** = ((Spese per prestazioni di lavoro dipendente + Spese per prestazioni di collaborazione coordinata e continuativa + Compensi corrisposti a terzi per prestazioni direttamente afferenti l'attività professionale e artistica + Consumi + Altre spese + Altre componenti negative nette)*100)/(Compensi dichiarati²⁹);
- **Indice di copertura del costo per il godimento di beni di terzi e degli ammortamenti** = (Margine netto)/(Canoni di locazione finanziaria e non finanziaria relativi a beni immobili + Canoni di locazione finanziaria e non finanziaria relativi a beni strumentali mobili + Ammortamenti);
- **Margine del professionista** = (Margine/1.000)/(Professionisti titolari dello studio³⁰);
- **Rendimento lordo per addetto** = (Valore creato dallo studio professionale/1.000)/(Addetti³¹);

²⁸ Nella fase di costruzione i Compensi dichiarati includono l'Adeguamento da studi di settore. In fase di applicazione dell'indicatore di normalità economica vengono utilizzati i: Compensi da congruità = Compenso puntuale da analisi della congruità.

²⁹ Nella fase di costruzione i Compensi dichiarati includono l'Adeguamento da studi di settore.

³⁰ Di seguito viene riportato il calcolo dei professionisti titolari dello studio:

Professionisti titolari dello studio = Titolare
(professionista che opera in forma
individuale)

Professionisti titolari dello studio = Numero soci o associati che prestano attività nella società o associazione
(esercizio collettivo dell'attività
professionale)

Il titolare è pari a 1.

Il numero soci o associati che prestano attività nella società o associazione è pari alla relativa percentuale di lavoro prestato diviso 100.

Il titolare è rideterminato in base alla durata dell'attività pari al numero di mesi di attività nel corso del periodo d'imposta diviso 12.

Se i professionisti titolari dello studio sono inferiori a ("Numero di mesi di attività nel corso del periodo d'imposta" diviso 12) allora i professionisti titolari dello studio sono pari al valore massimo tra (professionisti titolari dello studio) e (titolare - numero dipendenti).

Il numero dipendenti è pari al numero delle giornate retribuite diviso 312.

³¹ Di seguito viene riportato il calcolo degli addetti:

Addetti = (professionista che opera in Titolare + Numero dipendenti
forma individuale)

Addetti = (esercizio collettivo dell'attività Numero soci o associati che prestano attività nella società o associazione + Numero
professionale) dipendenti

Il titolare è pari a 1. Il numero dipendenti è pari al numero delle giornate retribuite diviso 312.

Il numero soci o associati che prestano attività nella società o associazione è pari alla relativa percentuale di lavoro prestato diviso 100.

Il titolare è rideterminato in base alla durata dell'attività pari al numero di mesi di attività nel corso del periodo d'imposta diviso 12.

Gli Addetti non possono essere inferiori a ("Numero di mesi di attività nel corso del periodo d'imposta" diviso 12).



- **Resa oraria per addetto** = (Compensi dichiarati³² – Spese per prestazioni di collaborazione coordinata e continuativa – Compensi corrisposti a terzi per prestazioni direttamente afferenti l'attività professionale e artistica)/(Numero addetti³³ * 50 * 48).

Dove:

- **Altre componenti negative nette** = Altre componenti negative – Canoni di locazione finanziaria e non finanziaria relativi a beni immobili – Canoni di locazione finanziaria e non finanziaria relativi a beni strumentali mobili;
- **Margine** = Valore creato dallo studio professionale – Spese per prestazioni di lavoro dipendente;
- **Margine netto** = Margine – [(Soglia minima di coerenza dell'indicatore "Margine del professionista") * 1.000 * (Professionisti titolari dello studio)];
- **Valore creato dallo studio professionale** = Compensi dichiarati³² – Spese per prestazioni di collaborazione coordinata e continuativa – Compensi corrisposti a terzi per prestazioni direttamente afferenti l'attività professionale e artistica – Consumi – Altre spese – Altre componenti negative nette.

³² Nella fase di costruzione i Compensi dichiarati includono l'Adeguamento da studi di settore.

³³ Di seguito viene riportato il calcolo del numero di addetti:

Numero addetti = "Fattore correttivo individuale" + Numero dipendenti

(professionista che opera in forma individuale)

dove:

- "Fattore correttivo individuale" = "Peso ore settimanali dedicate all'attività" * "Peso settimane di lavoro nell'anno"
- "Peso ore settimanali dedicate all'attività" è pari a: (minor valore tra 50 e Numero ore settimanali dedicate all'attività)/50
- "Peso settimane di lavoro nell'anno" è pari a: (minor valore tra "Valore massimo delle settimane di lavoro nell'anno" e Numero di settimane di lavoro nell'anno)/48;

Numero addetti = Numero soci o associati che prestano attività nella società o associazione * "Fattore correttivo associazioni" + Numero dipendenti

(esercizio collettivo dell'attività professionale)

dove:

- "Fattore correttivo associazioni" = "Peso ore settimanali dedicate all'attività" * "Peso settimane di lavoro nell'anno"
- "Peso ore settimanali dedicate all'attività" è pari a: (minor valore tra 50 e (Numero ore settimanali dedicate all'attività/Numero soci o associati che prestano attività nella società o associazione))/50
- "Peso settimane di lavoro nell'anno" è pari a: (minor valore tra "Valore massimo delle settimane di lavoro nell'anno" e (Numero di settimane di lavoro nell'anno/Numero soci o associati che prestano attività nella società o associazione))/48.

Il "Valore massimo delle settimane di lavoro nell'anno", ovvero 48 settimane, è rideterminato in base alla durata dell'attività pari al numero di mesi di attività nel corso del periodo d'imposta diviso 12. Il numero dipendenti è pari al numero delle giornate retribuite diviso 312.




SUB ALLEGATO 4.D - DISTRIBUZIONI VENTILICHE INDICATORI DI COERENZA

Cluster 1 - Studi specializzati nel settore dell'ingegneria dell'informazione

Indicatore	Modalità di distribuzione																			
	1	2	3	4	5	6	7	8	9	10	11	12	13	14	15	16	17	18	19	
Resa oraria per addetto	11,91	18,55	22,33	23,66	25,94	27,54	29,23	31,3	33,42	35,29	37,56	39,96	42,52	45,54	50,01	55,08	62,12	74,1	91,67	
Rendimento lordo per addetto (in migliaia di euro)	Modalità di distribuzione																			
	Professionisti con anzianità professionale fino a 3 anni - Gruppo territoriale 2 e 5	-0,15	0,89	2,63	4,51	5,88	6,15	6,82	9,11	13,60	15,74	16,82	18,59	21,90	25,12	28,04	31,43	33,40	34,18	36,65
	Professionisti con anzianità professionale oltre 3 anni e fino a 8 anni - Gruppo territoriale 2 e 5	0,39	1,90	3,57	5,53	6,96	8,45	10,24	13,15	17,05	18,22	20,58	22,77	26,32	30,39	31,61	35,83	40,25	48,89	68,38
	Professionisti con anzianità professionale oltre 8 anni - Gruppo territoriale 2 e 5	0,80	5,43	9,63	13,33	14,89	17,16	20,19	23,40	26,17	32,40	34,62	40,07	43,07	46,69	50,29	55,38	70,96	88,47	123,63
	Professionisti con anzianità professionale fino a 3 anni - Gruppo territoriale 1 e 3	3,20	6,19	8,29	11,39	17,84	20,58	23,90	26,54	29,18	35,73	38,58	42,05	45,47	51,16	53,46	59,84	62,96	76,09	92,03
	Professionisti con anzianità professionale oltre 3 anni e fino a 8 anni - Gruppo territoriale 1 e 3	3,21	8,21	14,62	18,25	22,03	25,66	28,90	31,29	34,10	36,79	39,10	43,05	48,37	54,65	61,05	66,95	73,99	82,72	102,49
	Professionisti con anzianità professionale oltre 8 anni - Gruppo territoriale 1 e 3	1,52	9,02	12,06	19,04	22,83	28,59	32,70	37,26	40,51	44,26	46,82	49,95	54,11	57,84	61,59	65,75	79,43	93,35	135,90
	Professionisti con anzianità professionale fino a 3 anni - Gruppo territoriale 2 e 5	-0,15	0,89	2,63	4,51	5,88	6,15	6,82	9,11	13,60	15,74	16,82	18,59	21,90	25,12	28,04	31,43	33,40	34,18	36,65
	Professionisti con anzianità professionale oltre 3 anni e fino a 8 anni - Gruppo territoriale 2 e 5	0,39	1,90	3,57	5,53	6,96	8,45	10,24	13,15	17,05	18,22	20,58	22,77	26,32	30,36	31,69	37,50	40,39	48,89	68,38
	Professionisti con anzianità professionale oltre 8 anni - Gruppo territoriale 2 e 5	0,80	5,43	9,63	13,33	14,89	17,16	20,19	23,40	26,17	32,40	34,62	40,07	43,07	46,69	50,29	56,53	74,88	90,59	123,63
Margine del professionista (in migliaia di euro)	Professionisti con anzianità professionale fino a 3 anni - Gruppo territoriale 1 e 3	3,20	6,19	8,29	11,39	17,84	20,58	23,90	26,54	29,18	35,73	38,58	42,05	45,47	51,16	53,46	59,84	62,96	76,09	92,03
	Professionisti con anzianità professionale oltre 3 anni e fino a 8 anni - Gruppo territoriale 1 e 3	3,21	8,21	14,62	18,25	22,03	25,66	28,90	31,29	34,10	36,79	39,10	43,05	48,37	54,65	61,05	66,95	73,99	82,72	102,49
	Professionisti con anzianità professionale oltre 8 anni - Gruppo territoriale 1 e 3	0,70	9,01	11,96	19,04	22,83	28,59	32,70	37,62	40,52	44,50	46,84	50,08	54,70	58,50	61,83	68,95	80,47	94,44	144,21
Incidenza delle spese sui compensi	Modalità di distribuzione																			
	Professionisti senza forza lavoro	1,82	4,21	5,20	6,78	7,82	8,85	9,94	10,91	11,67	12,94	14,22	15,93	18,05	20,93	23,60	26,80	31,79	38,34	58,14
Professionisti con forza lavoro	4,83	6,73	8,58	10,33	11,92	13,23	15,46	16,69	19,17	22,11	24,18	26,66	29,43	32,25	36,28	40,22	45,22	52,91	62,74	

Cluster 2 - Studi di ingegneria che presentano una significativa incidenza dei compensi corrisposti a terzi per prestazioni direttamente afferenti l'attività professionale sul totale delle spese sostenute per l'esercizio della professione

Indicatore	Modalità di distribuzione	1	2	3	4	5	6	7	8	9	10	11	12	13	14	15	16	17	18	19
Resa oraria per addetto	Tutti i soggetti	15,03	19,93	22,67	24,61	26,45	28,72	30,97	33,64	36,39	39,45	42,59	46,24	50,04	54,53	59,93	66,50	74,30	83,86	101,94
Rendimento lordo per addetto (in migliaia di euro)	Professionisti con anzianità professionale fino a 3 anni - Gruppo territoriale 2 e 5	0,28	3,60	6,29	7,43	9,00	11,30	13,71	15,18	16,28	20,03	22,17	24,94	29,08	31,52	35,05	40,45	45,96	58,37	73,73
	Professionisti con anzianità professionale oltre 3 anni e fino a 8 anni - Gruppo territoriale 2 e 5	1,12	3,44	6,62	9,02	10,49	13,46	15,85	18,26	21,11	23,57	26,18	29,39	32,97	37,92	41,61	46,63	54,10	65,47	90,87
	Professionisti con anzianità professionale oltre 8 anni - Gruppo territoriale 2 e 5	2,81	6,92	10,65	13,75	17,22	19,79	22,83	26,10	30,42	33,55	37,07	41,61	46,17	52,72	58,64	68,08	78,84	97,53	133,95
	Professionisti con anzianità professionale fino a 3 anni - Gruppo territoriale 1 e 3	1,45	6,70	9,23	12,17	14,24	17,69	20,52	22,85	25,56	27,83	31,32	34,61	36,53	42,72	49,88	54,92	63,88	76,66	90,89
	Professionisti con anzianità professionale oltre 3 anni e fino a 8 anni - Gruppo territoriale 1 e 3	6,65	11,43	16,29	19,45	22,34	26,02	28,23	31,18	33,96	37,93	40,56	43,93	48,37	54,96	61,21	67,08	77,21	92,53	116,41
	Professionisti con anzianità professionale oltre 8 anni - Gruppo territoriale 1 e 3	7,55	14,64	20,10	25,03	29,59	34,21	38,57	42,84	46,94	51,76	56,41	61,78	67,33	74,88	82,83	93,75	106,44	121,97	164,52
	Professionisti con anzianità professionale fino a 3 anni - Gruppo territoriale 2 e 5	0,28	3,60	6,29	7,43	9,00	11,30	13,71	15,18	16,28	20,03	22,17	24,94	29,08	31,52	35,05	41,58	45,96	58,37	73,73
	Professionisti con anzianità professionale oltre 3 anni e fino a 8 anni - Gruppo territoriale 2 e 5	1,12	3,44	6,62	9,02	10,49	13,46	15,85	18,26	21,11	23,57	26,21	29,41	33,20	37,98	41,61	46,63	54,48	66,17	90,87
	Professionisti con anzianità professionale oltre 8 anni - Gruppo territoriale 2 e 5	2,71	6,90	10,59	13,75	17,22	19,75	22,76	26,10	30,43	33,55	37,09	41,67	46,22	53,02	59,23	68,37	79,51	98,82	134,98
	Professionisti con anzianità professionale fino a 3 anni - Gruppo territoriale 1 e 3	1,45	6,70	9,23	12,17	14,24	17,69	20,52	22,85	25,56	27,83	31,32	34,61	36,53	42,72	49,88	54,98	63,88	76,66	90,89
Margine del professionista (in migliaia di euro)	Professionisti con anzianità professionale oltre 3 anni e fino a 8 anni - Gruppo territoriale 1 e 3	6,58	11,27	16,28	19,11	22,34	26,02	28,23	31,18	33,96	37,93	40,56	43,93	48,45	54,96	61,21	67,85	77,55	93,18	117,06
	Professionisti con anzianità professionale oltre 8 anni - Gruppo territoriale 1 e 3	7,52	14,46	20,31	25,04	29,65	34,33	38,69	42,94	47,09	52,26	56,85	62,45	68,28	75,81	84,25	95,15	107,93	125,25	167,07
Indicatore	Modalità di distribuzione	1	2	3	4	5	6	7	8	9	10	11	12	13	14	15	16	17	18	19
	Incidenza delle spese sui compensi	9,72	13,72	16,91	19,81	22,17	24,33	26,56	28,76	30,93	33,12	35,27	37,72	40,30	43,28	46,59	50,42	55,15	61,59	71,34



Cluster 3 - Contribuenti specializzati nel settore dell'ingegneria civile e ambientale che operano prevalentemente per il committente principale


Indicatore	Modalità di distribuzione																		
	1	2	3	4	5	6	7	8	9	10	11	12	13	14	15	16	17	18	19
Resa oraria per addetto	Tutti i soggetti																		
	9,08	15,75	18,09	19,84	21,47	22,91	24,46	26,01	27,85	30,08	32,51	35,38	38,52	42,87	48,51	55,04	65,31	77,80	98,62
Indicatore	Modalità di distribuzione																		
	1	2	3	4	5	6	7	8	9	10	11	12	13	14	15	16	17	18	19
Professionisti con anzianità professionale fino a 3 anni - Gruppo territoriale 2 e 5	0,00	0,92	2,25	3,77	4,89	6,32	7,85	9,61	10,85	12,32	14,28	16,25	19,11	21,93	25,26	29,35	35,52	41,74	60,77
Professionisti con anzianità professionale oltre 3 anni e fino a 8 anni - Gruppo territoriale 2 e 5	0,30	1,41	2,82	4,40	6,01	7,67	10,14	12,00	13,95	16,04	18,53	20,72	23,75	26,96	31,56	35,67	40,00	47,86	61,69
Professionisti con anzianità professionale oltre 8 anni - Gruppo territoriale 2 e 5	-0,26	0,70	1,78	3,19	4,52	6,09	8,72	10,76	13,13	15,75	18,15	20,85	23,72	27,54	31,79	37,10	45,15	57,40	78,44
Professionisti con anzianità professionale fino a 3 anni - Gruppo territoriale 1 e 3	2,52	5,99	8,96	11,00	12,58	14,46	16,45	18,07	19,19	20,88	22,80	24,51	26,04	27,80	30,65	35,29	40,81	49,75	72,30
Professionisti con anzianità professionale oltre 3 anni e fino a 8 anni - Gruppo territoriale 1 e 3	3,10	7,77	12,17	15,45	18,35	21,04	23,45	25,79	28,18	30,00	32,17	34,43	36,75	38,85	42,00	45,84	50,89	58,63	73,62
Professionisti con anzianità professionale oltre 8 anni - Gruppo territoriale 1 e 3	0,67	4,07	8,40	12,65	17,12	20,47	24,21	27,65	31,36	35,31	39,76	44,12	48,59	53,53	60,56	69,27	81,29	95,22	126,09
Professionisti con anzianità professionale fino a 3 anni - Gruppo territoriale 2 e 5	0,00	0,92	2,25	3,77	4,89	6,32	7,85	9,61	10,85	12,32	14,28	16,25	19,11	21,93	25,26	29,35	35,52	41,74	60,77
Professionisti con anzianità professionale oltre 3 anni e fino a 8 anni - Gruppo territoriale 2 e 5	0,29	1,41	2,82	4,40	6,01	7,67	10,14	12,00	13,95	16,04	18,53	20,72	23,75	26,96	31,56	35,67	40,00	47,86	61,69
Professionisti con anzianità professionale oltre 8 anni - Gruppo territoriale 2 e 5	-0,45	0,60	1,72	3,05	4,48	6,05	8,38	10,72	13,13	15,75	18,15	20,85	23,75	27,69	31,85	37,11	45,15	57,81	78,49
Professionisti con anzianità professionale fino a 3 anni - Gruppo territoriale 1 e 3	2,52	5,99	8,96	11,00	12,58	14,46	16,45	18,07	19,19	20,88	22,80	24,51	26,04	27,80	30,67	35,29	40,81	49,75	72,30
Professionisti con anzianità professionale oltre 3 anni e fino a 8 anni - Gruppo territoriale 1 e 3	3,10	7,77	12,17	15,45	18,35	21,04	23,45	25,79	28,18	30,00	32,23	34,43	36,76	38,85	42,01	45,84	50,89	58,63	73,96
Professionisti con anzianità professionale oltre 8 anni - Gruppo territoriale 1 e 3	0,62	3,94	8,27	12,64	17,10	20,47	24,15	27,60	31,36	35,36	39,80	44,14	48,68	53,60	60,83	69,65	81,37	95,45	126,34
Indicatore	Modalità di distribuzione																		
	1	2	3	4	5	6	7	8	9	10	11	12	13	14	15	16	17	18	19
Incidenza delle spese sui compensi	Professionisti con forza lavoro																		
	0,00	1,96	3,41	4,67	5,78	6,87	7,85	8,84	9,98	11,08	12,28	13,67	15,54	17,71	20,61	24,40	29,61	38,79	59,07
	Professionisti con forza lavoro																		
	5,70	7,73	9,24	10,38	11,51	12,65	13,96	15,27	16,99	18,99	20,95	22,75	24,85	28,34	31,76	36,68	42,85	55,81	89,56

Cluster 4 - Contribuenti che esercitano la professione in forma collettiva

Indicatore	Modalità di distribuzione																				
	1	2	3	4	5	6	7	8	9	10	11	12	13	14	15	16	17	18	19		
Resa oraria per addetto	14,88	19,79	22,33	23,95	26,38	28,94	31,45	34,22	37,92	41,77	45,34	49,17	53,48	59,77	66,70	76,15	86,29	96,74	142,01		
Rendimento lordo per addetto (in migliaia di euro)	Modalità di distribuzione		1	2	3	4	5	6	7	8	9	10	11	12	13	14	15	16	17	18	19
	Professionisti con anzianità professionale fino a 3 anni - Gruppo territoriale 2 e 5		-0,24	0,26	3,08	5,74	7,42	9,92	15,26	17,55	19,82	21,18	26,34	27,30	31,24	45,71	50,37	59,51	79,06	97,27	127,80
	Professionisti con anzianità professionale oltre 3 anni e fino a 8 anni - Gruppo territoriale 2 e 5		0,18	2,46	5,91	8,24	10,39	11,52	16,35	18,11	21,05	25,07	28,34	31,36	38,03	50,23	56,02	62,67	74,27	80,58	95,52
	Professionisti con anzianità professionale oltre 8 anni - Gruppo territoriale 2 e 5		0,70	3,23	6,08	9,32	11,33	14,25	17,01	19,91	22,48	25,13	30,45	34,98	37,37	41,22	48,59	59,26	73,27	92,65	151,08
	Professionisti con anzianità professionale fino a 3 anni - Gruppo territoriale 1 e 3		1,50	5,30	11,61	14,77	18,49	22,35	25,52	27,81	30,69	33,42	36,66	40,57	42,93	50,68	56,77	62,22	67,37	82,35	112,96
	Professionisti con anzianità professionale oltre 3 anni e fino a 8 anni - Gruppo territoriale 1 e 3		6,30	13,37	18,59	21,33	25,14	27,40	29,42	33,75	37,04	39,32	42,54	45,86	48,17	52,08	56,74	64,06	74,07	88,89	126,32
	Professionisti con anzianità professionale oltre 8 anni - Gruppo territoriale 1 e 3		10,69	16,28	20,84	25,36	28,85	32,17	34,16	37,80	41,64	45,59	49,54	54,24	58,59	64,94	71,69	83,65	92,93	109,46	150,51
	Professionisti con anzianità professionale fino a 3 anni - Gruppo territoriale 2 e 5		-0,24	0,26	3,08	5,74	7,42	9,92	15,26	17,55	19,82	21,18	26,34	27,30	31,24	45,71	51,93	64,05	83,55	100,91	127,80
	Professionisti con anzianità professionale oltre 3 anni e fino a 8 anni - Gruppo territoriale 2 e 5		0,18	2,46	5,91	8,24	10,39	11,44	15,13	17,83	21,05	25,17	29,07	33,41	48,38	52,52	60,45	65,94	80,58	84,94	140,42
	Professionisti con anzianità professionale oltre 8 anni - Gruppo territoriale 2 e 5		-1,76	1,55	4,07	7,86	10,34	12,72	16,53	18,94	22,40	25,13	30,45	35,26	38,49	42,24	53,95	68,73	84,43	109,32	164,84
Margine del professionista (in migliaia di euro)	Modalità di distribuzione		1	2	3	4	5	6	7	8	9	10	11	12	13	14	15	16	17	18	19
	Professionisti con anzianità professionale fino a 3 anni - Gruppo territoriale 1 e 3		0,79	5,24	10,58	14,77	18,49	22,28	25,86	28,18	31,77	34,06	37,23	40,92	45,24	52,96	60,88	64,88	71,49	97,50	126,86
	Professionisti con anzianità professionale oltre 3 anni e fino a 8 anni - Gruppo territoriale 1 e 3		5,30	12,75	17,89	21,33	24,92	27,50	30,27	34,37	37,57	39,99	43,40	47,11	50,44	56,34	63,03	75,06	83,61	103,53	146,48
	Professionisti con anzianità professionale oltre 8 anni - Gruppo territoriale 1 e 3		8,22	15,50	20,26	25,12	28,85	32,20	34,85	39,55	43,96	48,96	54,24	58,70	65,51	72,92	83,15	94,19	109,06	133,74	176,86
Incidenza delle spese sui compensi	Modalità di distribuzione		1	2	3	4	5	6	7	8	9	10	11	12	13	14	15	16	17	18	19
	Professionisti senza forza lavoro		1,42	3,84	5,79	7,55	8,70	9,82	11,19	12,66	14,35	16,11	17,92	19,88	22,42	25,47	30,04	34,39	39,79	53,93	83,46
Professionisti con forza lavoro		12,64	16,11	19,18	21,84	24,45	26,90	28,92	31,61	34,33	36,91	40,17	42,85	45,69	48,94	51,67	56,42	61,09	67,36	77,90	


Cluster 5 - Contribuenti specializzati nel settore dell'ingegneria industriale che operano prevalentemente per il committente principale

Indicatore	Modalità di distribuzione																		
Resa oraria per addetto	1	2	3	4	5	6	7	8	9	10	11	12	13	14	15	16	17	18	19
Tutti i soggetti	16,23	20,12	22,03	24,00	25,68	27,33	28,96	30,78	32,61	34,94	37,38	40,31	43,72	47,87	52,50	58,38	66,15	77,46	91,67
Indicatore	Modalità di distribuzione																		
Professionisti con anzianità professionale fino a 3 anni - Gruppo territoriale 2 e 5	0,95	4,21	6,74	9,28	10,74	12,42	13,66	15,11	17,41	19,84	20,93	24,04	27,94	30,58	33,76	38,63	45,44	52,93	61,82
Professionisti con anzianità professionale oltre 3 anni e fino a 8 anni - Gruppo territoriale 2 e 5	0,00	1,18	3,53	5,46	7,91	9,96	13,35	18,93	22,73	24,63	26,04	28,14	31,52	37,35	39,88	44,89	57,67	78,95	95,81
Professionisti con anzianità professionale oltre 8 anni - Gruppo territoriale 2 e 5	-0,24	0,89	2,37	4,83	8,22	10,00	13,12	15,97	18,91	20,94	24,42	27,89	30,37	34,37	39,75	44,29	56,01	65,50	91,51
Professionisti con anzianità professionale fino a 3 anni - Gruppo territoriale 1 e 3	3,06	6,50	12,04	15,35	17,96	20,63	23,02	25,44	26,79	29,72	33,59	37,38	41,52	45,35	50,85	56,92	64,81	81,79	104,08
Professionisti con anzianità professionale oltre 3 anni e fino a 8 anni - Gruppo territoriale 1 e 3	3,83	10,26	14,74	18,53	22,81	26,06	29,10	31,28	34,11	36,15	39,70	42,10	44,51	48,77	53,32	59,85	67,76	76,62	92,67
Professionisti con anzianità professionale oltre 8 anni - Gruppo territoriale 1 e 3	3,98	9,31	15,87	21,87	26,68	30,89	34,48	40,54	44,45	47,74	52,03	56,81	61,57	67,14	74,75	84,10	93,94	106,73	141,06
Professionisti con anzianità professionale fino a 3 anni - Gruppo territoriale 2 e 5	0,95	4,21	6,74	9,28	10,74	12,42	13,66	15,11	17,41	19,84	20,93	24,04	27,94	30,58	33,76	38,63	45,44	52,93	61,82
Professionisti con anzianità professionale oltre 3 anni e fino a 8 anni - Gruppo territoriale 2 e 5	0,00	1,18	3,53	5,46	7,91	9,96	13,35	18,93	22,73	24,63	26,04	28,14	31,52	37,35	39,88	44,89	57,67	78,95	95,81
Professionisti con anzianità professionale oltre 8 anni - Gruppo territoriale 2 e 5	-0,24	0,89	2,37	4,83	8,22	10,00	13,12	15,97	18,91	20,94	24,42	27,89	30,37	34,37	39,75	44,29	56,01	65,50	91,51
Professionisti con anzianità professionale fino a 3 anni - Gruppo territoriale 1 e 3	3,06	6,50	12,04	15,35	17,96	20,63	23,02	25,44	26,79	29,72	33,59	37,38	41,52	45,35	51,34	57,01	65,68	81,79	104,08
Professionisti con anzianità professionale oltre 3 anni e fino a 8 anni - Gruppo territoriale 1 e 3	3,83	10,26	14,74	18,53	22,81	26,06	29,10	31,28	34,11	36,15	39,77	42,19	44,78	48,78	53,33	59,85	67,76	76,62	92,67
Professionisti con anzianità professionale oltre 8 anni - Gruppo territoriale 1 e 3	3,98	9,31	15,82	21,87	26,68	30,89	34,62	40,59	44,56	47,82	52,06	56,87	61,61	67,14	74,92	84,44	94,70	108,18	141,06
Indicatore	Modalità di distribuzione																		
Incidenza delle spese sui compensi	0,85	2,59	3,83	4,84	5,77	6,57	7,45	8,29	9,12	10,28	11,37	12,58	14,14	15,90	17,96	20,86	24,55	33,00	46,99
Professionisti con forza lavoro	4,57	6,01	7,82	8,80	10,09	11,45	12,62	13,67	14,97	16,45	17,53	18,68	22,02	24,99	28,07	30,56	35,51	42,80	50,33



Cluster 6 - Contribuenti specializzati nel settore dell'ingegneria civile e ambientale

Indicatore	Modalità di distribuzione																		
	1	2	3	4	5	6	7	8	9	10	11	12	13	14	15	16	17	18	19
Resa oraria per addetto	7,00	13,85	17,53	20,12	22,15	23,45	25,13	26,82	28,76	30,88	33,45	36,37	39,70	43,41	48,32	54,85	64,14	75,82	97,03
Rendimento lordo per addetto (in migliaia di euro)	Modalità di distribuzione																		
	Professionisti con anzianità professionale fino a 3 anni - Gruppo territoriale 2 e 5																		
	0,00	0,53	1,47	2,64	4,02	5,27	6,34	7,83	8,86	10,18	12,00	13,65	15,64	17,77	20,95	24,52	29,41	38,71	52,38
	Professionisti con anzianità professionale oltre 3 anni e fino a 8 anni - Gruppo territoriale 2 e 5																		
	0,01	1,20	2,74	4,01	5,62	7,16	8,60	9,99	11,56	13,66	15,63	18,73	21,83	24,51	27,18	31,42	35,58	42,14	54,89
Margine del professionista (in migliaia di euro)	Modalità di distribuzione																		
	Professionisti con anzianità professionale oltre 8 anni - Gruppo territoriale 2 e 5																		
	-0,08	1,03	2,86	4,91	6,98	8,96	11,00	13,19	15,31	17,53	19,77	22,54	25,52	28,83	33,26	39,42	45,70	56,16	76,78
	Professionisti con anzianità professionale fino a 3 anni - Gruppo territoriale 1 e 3																		
	0,26	2,37	4,97	7,18	9,74	11,41	13,38	15,15	17,25	19,04	21,58	23,86	26,27	28,54	32,64	36,74	42,90	53,00	75,50
Indicatore	Modalità di distribuzione																		
	Professionisti con anzianità professionale oltre 3 anni e fino a 8 anni - Gruppo territoriale 1 e 3																		
	1,12	5,32	8,43	11,55	14,41	17,27	19,39	21,80	24,37	26,90	29,27	31,67	34,56	37,88	41,80	46,38	52,31	61,99	77,62
	Professionisti con anzianità professionale oltre 8 anni - Gruppo territoriale 1 e 3																		
	1,12	5,48	9,45	13,25	17,01	20,27	22,93	25,98	28,84	32,41	35,76	39,58	43,36	48,63	54,51	61,44	69,79	82,90	110,13
	Professionisti con anzianità professionale fino a 3 anni - Gruppo territoriale 2 e 5																		
	0,00	0,53	1,47	2,64	4,02	5,27	6,34	7,83	8,86	10,18	12,00	13,65	15,64	17,69	20,95	24,52	29,41	38,71	51,16
	Professionisti con anzianità professionale oltre 3 anni e fino a 8 anni - Gruppo territoriale 2 e 5																		
	0,01	1,20	2,72	4,00	5,51	7,15	8,57	9,92	11,56	13,66	15,63	18,73	21,83	24,51	27,18	31,42	35,73	42,22	54,89
	Professionisti con anzianità professionale oltre 8 anni - Gruppo territoriale 2 e 5																		
-0,10	1,01	2,80	4,86	6,86	8,74	10,77	12,93	15,19	17,33	19,69	22,49	25,51	28,87	33,30	39,59	46,30	56,98	79,61	
Indicatore	Modalità di distribuzione																		
	Professionisti con anzianità professionale fino a 3 anni - Gruppo territoriale 1 e 3																		
	0,16	2,35	4,81	7,12	9,62	11,35	13,37	15,14	17,07	18,97	21,51	23,86	26,31	28,58	32,79	36,74	42,90	53,00	75,64
Incidenza delle spese sui compensi	Modalità di distribuzione																		
	Professionisti con anzianità professionale oltre 3 anni e fino a 8 anni - Gruppo territoriale 1 e 3																		
1,12	5,05	8,41	11,55	14,38	17,26	19,39	21,80	24,37	26,90	29,30	31,72	34,67	37,88	41,92	46,43	52,38	62,00	77,97	
Indicatore	Modalità di distribuzione																		
	Professionisti con anzianità professionale oltre 8 anni - Gruppo territoriale 1 e 3																		
0,65	5,23	9,15	12,93	16,74	20,19	22,89	25,95	28,82	32,47	35,91	39,98	43,99	49,49	55,67	62,45	71,39	86,26	116,01	
Indicatore	Modalità di distribuzione																		
	Professionisti senza forza lavoro																		
0,00	3,33	5,52	7,15	8,66	10,00	11,65	13,11	14,64	16,37	18,24	20,43	22,83	25,39	28,59	32,86	38,44	46,49	62,47	
Indicatore	Modalità di distribuzione																		
	Professionisti con forza lavoro																		
7,78	10,39	12,29	14,26	15,85	17,28	18,83	20,41	22,25	24,44	26,60	28,81	31,40	34,18	37,55	42,55	48,11	55,56	69,73	



Cluster 7 - Contribuenti specializzati nel settore dell'ingegneria dell'informazione che operano prevalentemente per il committente principale

Indicatore	Modalità di distribuzione																		
	1	2	3	4	5	6	7	8	9	10	11	12	13	14	15	16	17	18	19
Resa oraria per addetto	Tutti i soggetti																		
	18,97	21,81	23,58	24,92	26,25	27,67	29,12	30,71	32,48	34,10	36,34	38,35	40,97	44,40	47,57	51,75	57,78	68,28	83,30
Indicatore	Modalità di distribuzione																		
	1	2	3	4	5	6	7	8	9	10	11	12	13	14	15	16	17	18	19
Rendimento lordo per addetto (in migliaia di euro)	Professionisti con anzianità professionale fino a 3 anni - Gruppo territoriale 2 e 5																		
	2,37	4,00	5,28	7,60	9,46	11,52	13,64	17,13	19,55	21,69	22,56	27,60	31,71	35,24	35,57	39,46	52,91	68,98	80,40
	Professionisti con anzianità professionale oltre 3 anni e fino a 8 anni - Gruppo territoriale 2 e 5																		
	1,91	3,20	6,71	8,25	11,82	15,40	17,41	19,54	23,33	24,83	26,86	30,39	32,38	35,84	39,67	42,17	51,45	59,71	67,43
	Professionisti con anzianità professionale oltre 8 anni - Gruppo territoriale 2 e 5																		
	0,45	2,49	6,61	8,26	12,70	16,66	19,07	21,69	25,50	28,01	30,41	35,61	39,88	41,67	44,04	49,32	54,50	66,08	75,23
	Professionisti con anzianità professionale fino a 3 anni - Gruppo territoriale 1 e 3																		
	4,69	9,96	14,83	18,85	22,04	25,52	27,69	30,56	33,62	37,71	39,73	42,83	48,71	54,50	59,08	68,03	73,73	92,79	
	Professionisti con anzianità professionale oltre 3 anni e fino a 8 anni - Gruppo territoriale 1 e 3																		
	3,90	9,40	15,30	20,40	24,07	28,07	31,70	34,33	37,12	39,95	43,31	46,38	51,03	52,84	57,68	61,02	68,30	82,05	99,37
	Professionisti con anzianità professionale oltre 8 anni - Gruppo territoriale 1 e 3																		
	7,83	15,25	19,83	24,58	30,00	34,26	36,72	40,32	42,76	47,41	51,49	56,12	60,63	66,05	73,71	80,97	87,11	98,39	125,98
	Professionisti con anzianità professionale fino a 3 anni - Gruppo territoriale 2 e 5																		
	2,37	4,00	5,28	7,60	9,46	11,52	13,64	17,13	19,55	21,69	22,56	27,60	31,71	35,24	35,57	39,46	52,91	68,98	80,40
	Professionisti con anzianità professionale oltre 3 anni e fino a 8 anni - Gruppo territoriale 2 e 5																		
	1,91	3,20	6,71	8,25	11,82	15,40	17,41	19,54	23,33	24,83	26,86	30,39	32,38	35,84	39,67	43,69	53,20	59,71	67,43
	Professionisti con anzianità professionale oltre 8 anni - Gruppo territoriale 2 e 5																		
	0,45	2,49	6,61	8,26	12,70	16,66	19,07	21,69	25,50	28,01	30,41	35,61	39,88	41,67	44,04	50,00	57,47	66,08	75,23
Margine del professionista (in migliaia di euro)	Professionisti con anzianità professionale fino a 3 anni - Gruppo territoriale 1 e 3																		
	4,69	9,96	14,83	18,85	22,04	25,52	27,69	30,56	33,62	37,71	39,73	42,83	48,71	54,50	59,08	68,03	73,73	92,79	
	Professionisti con anzianità professionale oltre 3 anni e fino a 8 anni - Gruppo territoriale 1 e 3																		
	3,90	9,40	15,30	20,40	24,07	28,07	31,70	34,33	37,12	39,95	43,31	46,38	51,03	52,84	57,68	61,02	68,30	82,05	99,37
	Professionisti con anzianità professionale oltre 8 anni - Gruppo territoriale 1 e 3																		
	7,83	15,25	19,83	24,58	30,00	34,26	36,90	40,69	42,87	47,41	51,51	56,41	60,67	66,05	73,71	80,97	87,11	98,39	125,98
Indicatore	Modalità di distribuzione																		
	1	2	3	4	5	6	7	8	9	10	11	12	13	14	15	16	17	18	19
Incidenza delle spese sui compensi	Professionisti senza forza lavoro																		
	0,96	2,42	3,70	4,68	5,39	6,12	6,81	7,52	8,36	9,19	10,24	11,38	12,46	13,84	15,30	18,28	21,93	27,85	38,26
	Professionisti con forza lavoro																		
	4,38	5,71	6,96	8,32	9,15	9,90	11,38	11,95	13,32	14,84	15,15	16,12	18,71	21,20	25,27	27,25	33,66	37,75	45,69

Cluster 8 - Contribuenti specializzati nel settore dell'ingegneria industriale

Indicatore	Modalità di distribuzione																		
	1	2	3	4	5	6	7	8	9	10	11	12	13	14	15	16	17	18	19
Resa oraria per addetto	14,50	20,49	23,03	25,25	26,66	28,56	30,66	33,21	35,51	38,52	41,61	45,02	49,07	53,31	58,61	64,29	71,60	82,17	100,00
Tutti i soggetti																			
Indicatore	Modalità di distribuzione																		
Professionisti con anzianità professionale fino a 3 anni - Gruppo territoriale 2 e 5	0,10	2,10	3,15	6,37	8,44	10,04	11,76	13,63	15,45	18,07	22,38	23,18	25,80	27,57	32,03	34,21	37,83	43,40	56,44
Professionisti con anzianità professionale oltre 3 anni e fino a 8 anni - Gruppo territoriale 2 e 5	0,76	3,83	5,88	7,04	9,89	11,93	15,27	17,56	19,91	22,00	25,89	29,34	32,93	36,78	41,02	44,45	52,66	62,37	72,88
Professionisti con anzianità professionale oltre 8 anni - Gruppo territoriale 2 e 5	0,91	4,01	7,53	10,13	12,69	15,34	17,64	21,28	24,18	27,68	32,60	35,67	39,61	45,70	50,93	62,27	72,80	90,79	126,88
Professionisti con anzianità professionale fino a 3 anni - Gruppo territoriale 1 e 3	1,26	5,58	11,88	14,12	17,64	21,17	23,80	26,23	29,25	31,96	35,59	39,39	41,64	44,65	48,72	53,52	62,39	74,45	98,63
Professionisti con anzianità professionale oltre 3 anni e fino a 8 anni - Gruppo territoriale 1 e 3	4,73	8,77	12,79	17,70	20,90	24,12	28,21	31,22	35,68	38,63	42,46	46,84	50,44	55,11	61,71	70,91	79,51	95,25	124,89
Professionisti con anzianità professionale oltre 8 anni - Gruppo territoriale 1 e 3	5,56	12,05	17,70	22,41	26,70	30,18	34,21	37,95	41,82	45,78	50,53	56,19	62,53	68,08	76,25	84,90	95,49	111,69	143,93
Professionisti con anzianità professionale fino a 3 anni - Gruppo territoriale 2 e 5	0,10	2,10	3,15	6,37	8,44	10,04	11,76	13,63	15,45	18,07	22,38	23,36	25,87	27,65	32,03	34,21	37,83	43,40	56,44
Professionisti con anzianità professionale oltre 3 anni e fino a 8 anni - Gruppo territoriale 2 e 5	0,76	3,83	5,88	7,04	9,89	11,93	15,16	17,17	19,91	22,00	25,89	29,34	32,93	36,78	41,09	44,52	52,69	62,37	77,11
Professionisti con anzianità professionale oltre 8 anni - Gruppo territoriale 2 e 5	0,82	3,71	7,51	10,13	12,69	15,51	17,63	20,67	24,14	27,68	32,62	35,69	40,05	46,07	52,41	63,99	76,29	96,83	136,18
Professionisti con anzianità professionale fino a 3 anni - Gruppo territoriale 1 e 3	1,26	5,58	11,88	14,12	17,64	21,17	23,80	26,23	29,25	31,96	35,59	39,39	41,68	44,69	48,72	54,08	66,26	75,87	98,63
Professionisti con anzianità professionale oltre 3 anni e fino a 8 anni - Gruppo territoriale 1 e 3	4,73	8,71	12,38	17,66	20,89	23,93	28,18	31,22	35,79	38,63	43,83	47,67	50,67	55,34	62,41	71,38	81,61	96,69	124,89
Professionisti con anzianità professionale oltre 8 anni - Gruppo territoriale 1 e 3	4,85	11,83	17,48	22,20	26,60	30,18	34,21	38,31	42,11	47,02	52,40	57,76	64,48	70,19	79,29	88,14	99,92	117,31	156,40
Indicatore	Modalità di distribuzione																		
Incidenza delle spese sui compensi	1,74	4,12	5,84	7,33	8,69	9,76	11,22	12,61	14,15	15,57	17,21	18,71	20,43	22,58	25,28	28,61	33,38	39,97	52,32
Professionisti senza forza lavoro																			
Professionisti con forza lavoro	7,79	10,67	12,84	14,88	17,02	19,18	21,55	23,29	25,77	28,30	31,06	33,52	35,55	38,53	41,45	45,39	49,95	56,86	70,53

Cluster 9 - Studi di ingegneria che si avvalgono di dipendenti/collaboratori coordinati e continuativi

Indicatore	Modalità di distribuzione	1	2	3	4	5	6	7	8	9	10	11	12	13	14	15	16	17	18	19
Resa oraria per addetto	Tutti i soggetti	12,32	15,64	18,05	19,62	22,10	22,74	24,05	25,36	26,33	27,96	29,15	31,43	34,51	37,03	39,75	43,40	48,97	56,08	71,20
Indicatore	Modalità di distribuzione	1	2	3	4	5	6	7	8	9	10	11	12	13	14	15	16	17	18	19
Rendimento lordo per addetto (in migliaia di euro)	Professionisti con anzianità professionale fino a 3 anni - Gruppo territoriale 2 e 5	78,64	78,64	78,64	78,64	78,64	78,64	78,64	78,64	78,64	78,64	78,64	78,64	78,64	78,64	78,64	78,64	78,64	78,64	78,64
	Professionisti con anzianità professionale oltre 3 anni e fino a 8 anni - Gruppo territoriale 2 e 5	6,47	6,47	19,27	27,04	31,57	32,35	33,40	35,87	35,91	35,91	35,91	38,10	38,20	38,20	38,20	58,81	60,47	71,88	71,88
	Professionisti con anzianità professionale oltre 8 anni - Gruppo territoriale 2 e 5	9,73	15,50	19,35	23,38	25,42	27,37	29,79	32,36	34,26	35,86	39,66	41,00	44,42	49,74	54,29	60,12	68,15	78,25	108,54
	Professionisti con anzianità professionale fino a 3 anni - Gruppo territoriale 1 e 3	16,29	23,55	31,84	35,66	35,66	37,93	42,63	43,25	46,06	48,02	49,85	54,85	55,56	57,16	58,90	58,90	63,26	74,98	79,93
	Professionisti con anzianità professionale oltre 3 anni e fino a 8 anni - Gruppo territoriale 1 e 3	22,41	28,64	30,28	35,18	36,36	37,06	40,11	41,62	44,11	44,93	46,32	49,09	56,06	59,40	63,28	66,33	68,26	74,11	77,41
Margine del professionista (in migliaia di euro)	Professionisti con anzianità professionale oltre 8 anni - Gruppo territoriale 1 e 3	17,11	23,44	27,46	31,53	35,03	37,57	40,59	42,99	45,93	48,50	52,14	56,71	61,75	66,65	72,09	81,18	89,81	103,25	128,58
	Professionisti con anzianità professionale fino a 3 anni e fino a 8 anni - Gruppo territoriale 2 e 5	78,64	78,64	78,64	78,64	78,64	78,64	78,64	78,64	78,64	78,64	78,64	78,64	78,64	78,64	78,64	78,64	78,64	78,64	78,64
	Professionisti con anzianità professionale oltre 3 anni e fino a 8 anni - Gruppo territoriale 2 e 5	1,68	1,68	17,91	32,76	36,71	36,71	43,57	47,62	47,62	49,58	56,37	56,37	64,06	107,15	107,15	134,63	137,85	159,63	159,63
	Professionisti con anzianità professionale oltre 8 anni - Gruppo territoriale 2 e 5	0,33	7,79	14,56	20,79	24,66	28,13	33,14	38,20	42,89	49,48	52,96	56,99	63,63	84,27	97,68	110,20	136,75	172,87	236,98
	Professionisti con anzianità professionale fino a 3 anni - Gruppo territoriale 1 e 3	9,08	22,58	31,84	49,68	49,68	54,23	61,04	62,05	68,08	69,76	71,41	82,11	85,00	89,85	122,95	122,95	129,95	138,04	160,22
Indicatore	Modalità di distribuzione	1	2	3	4	5	6	7	8	9	10	11	12	13	14	15	16	17	18	19
	Professionisti senza forza lavoro	-	-	-	-	-	-	-	-	-	-	-	-	-	-	-	-	-	-	-
Incidenza delle spese sui compensi	Professionisti con forza lavoro	29,02	34,00	37,16	40,86	43,18	45,38	47,70	50,02	52,53	54,22	55,98	58,58	60,90	64,05	67,57	71,30	76,56	83,31	93,52



SUB ALLEGATO 4.E - VALORI SOGLIA PER GLI INDICATORI DI COERENZA

Cluster	Modalità di distribuzione	Resa oraria per addetto	
		Soglia minima	Soglia massima
1	Tutti i soggetti	- 99.999,00	100,00
2	Tutti i soggetti	- 99.999,00	100,00
3	Tutti i soggetti	- 99.999,00	90,00
4	Tutti i soggetti	- 99.999,00	115,00
5	Tutti i soggetti	- 99.999,00	100,00
6	Tutti i soggetti	- 99.999,00	90,00
7	Tutti i soggetti	- 99.999,00	100,00
8	Tutti i soggetti	- 99.999,00	100,00
9	Tutti i soggetti	- 99.999,00	80,00

Cluster	Modalità di distribuzione	Rendimento lordo per addetto (in migliaia di euro)		Margine del professionista (in migliaia di euro)	
		Soglia minima	Soglia massima	Soglia minima	Soglia massima
1	Professionisti con anzianità professionale fino a 3 anni - Gruppo territoriale 2, 5	20,41	99.999,00	20,41	99.999,00
	Professionisti con anzianità professionale oltre 3 anni e fino a 8 anni - Gruppo territoriale 2, 5	22,77	99.999,00	22,77	99.999,00
	Professionisti con anzianità professionale oltre 8 anni - Gruppo territoriale 2, 5	26,17	99.999,00	26,17	99.999,00
	Professionisti con anzianità professionale fino a 3 anni - Gruppo territoriale 1, 3	23,90	99.999,00	23,90	99.999,00
	Professionisti con anzianità professionale oltre 3 anni e fino a 8 anni - Gruppo territoriale 1, 3	28,90	99.999,00	28,90	99.999,00
	Professionisti con anzianità professionale oltre 8 anni - Gruppo territoriale 1, 3	32,70	99.999,00	32,70	99.999,00
2	Professionisti con anzianità professionale fino a 3 anni - Gruppo territoriale 2, 5	20,03	99.999,00	20,03	99.999,00
	Professionisti con anzianità professionale oltre 3 anni e fino a 8 anni - Gruppo territoriale 2, 5	23,57	99.999,00	23,57	99.999,00
	Professionisti con anzianità professionale oltre 8 anni - Gruppo territoriale 2, 5	26,10	99.999,00	26,10	99.999,00
	Professionisti con anzianità professionale fino a 3 anni - Gruppo territoriale 1, 3	22,85	99.999,00	22,85	99.999,00
	Professionisti con anzianità professionale oltre 3 anni e fino a 8 anni - Gruppo territoriale 1, 3	28,23	99.999,00	28,23	99.999,00
	Professionisti con anzianità professionale oltre 8 anni - Gruppo territoriale 1, 3	34,21	99.999,00	34,21	99.999,00
3	Professionisti con anzianità professionale fino a 3 anni - Gruppo territoriale 2, 5	19,11	99.999,00	19,11	99.999,00




Cluster	Modalità di distribuzione	Rendimento lordo per addetto (in migliaia di euro)		Margine del professionista (in migliaia di euro)	
		Soglia minima	Soglia massima	Soglia minima	Soglia massima
	Professionisti con anzianità professionale oltre 3 anni e fino a 8 anni - Gruppo territoriale 2, 5	20,72	99.999,00	20,72	99.999,00
	Professionisti con anzianità professionale oltre 8 anni - Gruppo territoriale 2, 5	21,46	99.999,00	21,46	99.999,00
	Professionisti con anzianità professionale fino a 3 anni - Gruppo territoriale 1, 3	19,19	99.999,00	19,19	99.999,00
	Professionisti con anzianità professionale oltre 3 anni e fino a 8 anni - Gruppo territoriale 1, 3	21,04	99.999,00	21,04	99.999,00
	Professionisti con anzianità professionale oltre 8 anni - Gruppo territoriale 1, 3	24,21	99.999,00	24,21	99.999,00
4	Professionisti con anzianità professionale fino a 3 anni - Gruppo territoriale 2, 5	21,05	99.999,00	21,05	99.999,00
	Professionisti con anzianità professionale oltre 3 anni e fino a 8 anni - Gruppo territoriale 2, 5	21,05	99.999,00	21,05	99.999,00
	Professionisti con anzianità professionale oltre 8 anni - Gruppo territoriale 2, 5	22,48	99.999,00	22,48	99.999,00
	Professionisti con anzianità professionale fino a 3 anni - Gruppo territoriale 1, 3	22,35	99.999,00	22,35	99.999,00
	Professionisti con anzianità professionale oltre 3 anni e fino a 8 anni - Gruppo territoriale 1, 3	27,40	99.999,00	27,40	99.999,00
	Professionisti con anzianità professionale oltre 8 anni - Gruppo territoriale 1, 3	28,85	99.999,00	28,85	99.999,00
5	Professionisti con anzianità professionale fino a 3 anni - Gruppo territoriale 2, 5	19,84	99.999,00	19,84	99.999,00
	Professionisti con anzianità professionale oltre 3 anni e fino a 8 anni - Gruppo territoriale 2, 5	22,73	99.999,00	22,73	99.999,00
	Professionisti con anzianità professionale oltre 8 anni - Gruppo territoriale 2, 5	24,42	99.999,00	24,42	99.999,00
	Professionisti con anzianità professionale fino a 3 anni - Gruppo territoriale 1, 3	23,02	99.999,00	23,02	99.999,00
	Professionisti con anzianità professionale oltre 3 anni e fino a 8 anni - Gruppo territoriale 1, 3	26,06	99.999,00	26,06	99.999,00
	Professionisti con anzianità professionale oltre 8 anni - Gruppo territoriale 1, 3	34,48	99.999,00	34,48	99.999,00
6	Professionisti con anzianità professionale fino a 3 anni - Gruppo territoriale 2, 5	19,04	99.999,00	19,04	99.999,00
	Professionisti con anzianità professionale oltre 3 anni e fino a 8 anni - Gruppo territoriale 2, 5	20,12	99.999,00	20,12	99.999,00
	Professionisti con anzianità professionale oltre 8 anni - Gruppo territoriale 2, 5	22,54	99.999,00	22,54	99.999,00
	Professionisti con anzianità professionale fino a 3 anni - Gruppo territoriale 1, 3	19,04	99.999,00	19,04	99.999,00
	Professionisti con anzianità professionale oltre 3 anni e fino a 8 anni - Gruppo territoriale 1, 3	21,80	99.999,00	21,80	99.999,00
	Professionisti con anzianità professionale oltre 8 anni - Gruppo territoriale 1, 3	25,98	99.999,00	25,98	99.999,00



Cluster	Modalità di distribuzione	Rendimento lordo per addetto (in migliaia di euro)		Margine del professionista (in migliaia di euro)	
		Soglia minima	Soglia massima	Soglia minima	Soglia massima
7	Professionisti con anzianità professionale fino a 3 anni - Gruppo territoriale 2, 5	21,69	99.999,00	21,69	99.999,00
	Professionisti con anzianità professionale oltre 3 anni e fino a 8 anni - Gruppo territoriale 2, 5	24,83	99.999,00	24,83	99.999,00
	Professionisti con anzianità professionale oltre 8 anni - Gruppo territoriale 2, 5	28,01	99.999,00	28,01	99.999,00
	Professionisti con anzianità professionale fino a 3 anni - Gruppo territoriale 1, 3	22,79	99.999,00	22,79	99.999,00
	Professionisti con anzianità professionale oltre 3 anni e fino a 8 anni - Gruppo territoriale 1, 3	28,07	99.999,00	28,07	99.999,00
	Professionisti con anzianità professionale oltre 8 anni - Gruppo territoriale 1, 3	34,26	99.999,00	34,26	99.999,00
8	Professionisti con anzianità professionale fino a 3 anni - Gruppo territoriale 2, 5	21,94	99.999,00	21,94	99.999,00
	Professionisti con anzianità professionale oltre 3 anni e fino a 8 anni - Gruppo territoriale 2, 5	22,00	99.999,00	22,00	99.999,00
	Professionisti con anzianità professionale oltre 8 anni - Gruppo territoriale 2, 5	24,18	99.999,00	24,18	99.999,00
	Professionisti con anzianità professionale fino a 3 anni - Gruppo territoriale 1, 3	23,80	99.999,00	23,80	99.999,00
	Professionisti con anzianità professionale oltre 3 anni e fino a 8 anni - Gruppo territoriale 1, 3	28,21	99.999,00	28,21	99.999,00
	Professionisti con anzianità professionale oltre 8 anni - Gruppo territoriale 1, 3	32,75	99.999,00	32,75	99.999,00
9	Professionisti con anzianità professionale fino a 3 anni - Gruppo territoriale 2, 5	19,27	99.999,00	19,27	99.999,00
	Professionisti con anzianità professionale oltre 3 anni e fino a 8 anni - Gruppo territoriale 2, 5	19,27	99.999,00	19,27	99.999,00
	Professionisti con anzianità professionale oltre 8 anni - Gruppo territoriale 2, 5	25,42	99.999,00	25,42	99.999,00
	Professionisti con anzianità professionale fino a 3 anni - Gruppo territoriale 1, 3	19,27	99.999,00	19,27	99.999,00
	Professionisti con anzianità professionale oltre 3 anni e fino a 8 anni - Gruppo territoriale 1, 3	19,27	99.999,00	19,27	99.999,00
	Professionisti con anzianità professionale oltre 8 anni - Gruppo territoriale 1, 3	27,46	99.999,00	27,46	99.999,00



Cluster	Modalità di distribuzione	Incidenza delle spese sui compensi	
		Soglia minima	Soglia massima
1	Professionisti senza forza lavoro	0,00	46,32
	Professionisti con forza lavoro	0,00	61,36
2	Professionisti senza forza lavoro	0,00	50,27
	Professionisti con forza lavoro	0,00	61,59
3	Professionisti senza forza lavoro	0,00	38,79
	Professionisti con forza lavoro	0,00	55,81
4	Professionisti senza forza lavoro	0,00	49,93
	Professionisti con forza lavoro	0,00	67,36
5	Professionisti senza forza lavoro	0,00	33,00
	Professionisti con forza lavoro	0,00	50,33
6	Professionisti senza forza lavoro	0,00	50,57
	Professionisti con forza lavoro	0,00	65,18
7	Professionisti senza forza lavoro	0,00	38,26
	Professionisti con forza lavoro	0,00	45,69
8	Professionisti senza forza lavoro	0,00	51,49
	Professionisti con forza lavoro	0,00	64,69
9	Professionisti senza forza lavoro	0,00	50,27
	Professionisti con forza lavoro	0,00	76,36



SUB ALLEGATO 4.F - DISTRIBUZIONI VENTILICHE INDICATORI DI NORMALITÀ ECONOMICA

Cluster 1 - Studi specializzati nel settore dell'ingegneria dell'informazione


Indicatore	1	2	3	4	5	6	7	8	9	10	11	12	13	14	15	16	17	18	19
Modalità di distribuzione	Tutti i soggetti																		
Incidenza delle altre componenti negative al netto dei canoni di locazione sui compensi	0,00	0,00	0,00	0,00	0,00	0,00	0,00	0,00	0,00	0,00	0,00	0,13	0,35	0,67	1,09	1,64	2,89	5,04	10,90

Cluster 2 - Studi di ingegneria che presentano una significativa incidenza dei compensi corrisposti a terzi per prestazioni direttamente afferenti l'attività professionale sul totale delle spese sostenute per l'esercizio della professione

Indicatore	1	2	3	4	5	6	7	8	9	10	11	12	13	14	15	16	17	18	19
Modalità di distribuzione	Tutti i soggetti																		
Incidenza delle altre componenti negative al netto dei canoni di locazione sui compensi	0,00	0,00	0,00	0,00	0,00	0,00	0,00	0,00	0,00	0,15	0,34	0,57	0,84	1,21	1,73	2,50	3,76	5,96	10,66

Cluster 3 - Contribuenti specializzati nel settore dell'ingegneria civile e ambientale che operano prevalentemente per il committente principale

Indicatore	1	2	3	4	5	6	7	8	9	10	11	12	13	14	15	16	17	18	19
Modalità di distribuzione	Tutti i soggetti																		
Incidenza delle altre componenti negative al netto dei canoni di locazione sui compensi	0,00	0,00	0,00	0,00	0,00	0,00	0,00	0,00	0,00	0,00	0,00	0,00	0,00	0,21	0,57	1,21	2,28	4,52	10,34



Cluster 4 - Contribuenti che esercitano la professione in forma collettiva


Indicatore	Modalità di distribuzione	1	2	3	4	5	6	7	8	9	10	11	12	13	14	15	16	17	18	19
Incidenza delle altre componenti negative al netto dei canoni di locazione sui compensi	Tutti i soggetti	0,00	0,00	0,00	0,00	0,00	0,14	0,27	0,40	0,56	0,74	0,99	1,26	1,60	2,14	2,82	4,03	5,45	7,78	12,50

Cluster 5 - Contribuenti specializzati nel settore dell'ingegneria industriale che operano prevalentemente per il committente principale

Indicatore	Modalità di distribuzione	1	2	3	4	5	6	7	8	9	10	11	12	13	14	15	16	17	18	19
Incidenza delle altre componenti negative al netto dei canoni di locazione sui compensi	Tutti i soggetti	0,00	0,00	0,00	0,00	0,00	0,00	0,00	0,00	0,00	0,00	0,00	0,00	0,12	0,37	0,80	1,31	2,28	3,98	9,21

Cluster 6 - Contribuenti specializzati nel settore dell'ingegneria civile e ambientale

Indicatore	Modalità di distribuzione	1	2	3	4	5	6	7	8	9	10	11	12	13	14	15	16	17	18	19
Incidenza delle altre componenti negative al netto dei canoni di locazione sui compensi	Tutti i soggetti	0,00	0,00	0,00	0,00	0,00	0,00	0,00	0,00	0,00	0,00	0,00	0,10	0,35	0,77	1,36	2,31	3,81	6,64	12,73



Cluster 7 - Contribuenti specializzati nel settore dell'ingegneria dell'informazione che operano prevalentemente per il committente principale


Indicatore	Modalità di distribuzione	1	2	3	4	5	6	7	8	9	10	11	12	13	14	15	16	17	18	19
Incidenza delle altre componenti negative al netto dei canoni di locazione sui compensi	Tutti i soggetti	0,00	0,00	0,00	0,00	0,00	0,00	0,00	0,00	0,00	0,00	0,00	0,03	0,26	0,37	0,91	1,46	2,26	3,85	8,29

Cluster 8 - Contribuenti specializzati nel settore dell'ingegneria industriale

Indicatore	Modalità di distribuzione	1	2	3	4	5	6	7	8	9	10	11	12	13	14	15	16	17	18	19
Incidenza delle altre componenti negative al netto dei canoni di locazione sui compensi	Tutti i soggetti	0,00	0,00	0,00	0,00	0,00	0,00	0,00	0,00	0,00	0,00	0,20	0,36	0,62	1,04	1,65	2,51	3,83	6,56	11,12


Cluster 9 - Studi di ingegneria che si avvalgono di dipendenti/collaboratori coordinati e continuativi

Indicatore	Modalità di distribuzione	1	2	3	4	5	6	7	8	9	10	11	12	13	14	15	16	17	18	19
Incidenza delle altre componenti negative al netto dei canoni di locazione sui compensi	Tutti i soggetti	0,00	0,00	0,13	0,22	0,30	0,41	0,55	0,76	0,92	1,11	1,36	1,63	2,01	2,46	2,97	3,93	5,09	7,07	10,31




SUB ALLEGATO 4.G - VALORI SOGLIA PER GLI INDICATORI DI NORMALITÀ ECONOMICA

Cluster	Modalità di distribuzione	Incidenza delle altre componenti negative al netto dei canoni di locazione sui compensi
		Soglia massima
1	Tutti i soggetti	5,04
2	Tutti i soggetti	5,96
3	Tutti i soggetti	4,52
4	Tutti i soggetti	7,78
5	Tutti i soggetti	3,98
6	Tutti i soggetti	6,64
7	Tutti i soggetti	3,85
8	Tutti i soggetti	6,56
9	Tutti i soggetti	7,07




SUB ALLEGATO 4.H - COEFFICIENTI DELL'UNICA FUNZIONE DI COMPENSO		
VARIABILE		COEFFICIENTE
(Consumi + Altre spese), differenziale relativo al CLUSTER 1		1,2316
(Spese per prestazioni di lavoro dipendente + Spese per prestazioni di collaborazione coordinata e continuativa + Compensi corrisposti a terzi per prestazioni direttamente afferenti l'attività professionale e artistica), differenziale relativo al CLUSTER 1		2,0034
Ore dedicate all'attività (**): Età professionale fino a 10 anni, differenziale relativo al CLUSTER 1		-2,5799
Ore dedicate all'attività (**): differenziale relativo al CLUSTER 1		24,7518
(Consumi + Altre spese), differenziale relativo al CLUSTER 2		1,6630
(Spese per prestazioni di lavoro dipendente + Spese per prestazioni di collaborazione coordinata e continuativa + Compensi corrisposti a terzi per prestazioni direttamente afferenti l'attività professionale e artistica), differenziale relativo al CLUSTER 2		1,4136
Ore dedicate all'attività (**): Età professionale fino a 10 anni, differenziale relativo al CLUSTER 2		-4,5827
Ore dedicate all'attività (**): differenziale relativo al CLUSTER 2		24,7355
Ore dedicate all'attività (**), differenziale relativo ai gruppi 2 e 5 della territorialità generale a livello provinciale e al CLUSTER 2		-3,0014
Ore dedicate all'attività (**): Età professionale fino a 10 anni, differenziale relativo al CLUSTER 3		-8,5275
Ore dedicate all'attività (**), differenziale relativo al CLUSTER 3		26,6213
Ore dedicate all'attività delle Stabili collaborazioni con studi e/o strutture di terzi: Età professionale fino a 2 anni, differenziale relativo al CLUSTER 3		-3,2783
Ore dedicate all'attività delle Stabili collaborazioni con studi e/o strutture di terzi: Età professionale oltre 2 e fino a 6 anni, differenziale relativo al CLUSTER 3		-1,1666
(Consumi + Altre spese + Spese per prestazioni di lavoro dipendente + Spese per prestazioni di collaborazione coordinata e continuativa + Compensi corrisposti a terzi per prestazioni direttamente afferenti l'attività professionale e artistica), differenziale relativo al CLUSTER 3		2,0429
(Consumi + Altre spese), differenziale relativo al CLUSTER 4		1,6498
(Spese per prestazioni di lavoro dipendente + Spese per prestazioni di collaborazione coordinata e continuativa + Compensi corrisposti a terzi per prestazioni direttamente afferenti l'attività professionale e artistica), differenziale relativo al CLUSTER 4		1,3767
Ore dedicate all'attività (**): Età professionale fino a 3 anni, differenziale relativo al CLUSTER 4		-2,3907
Ore dedicate all'attività (**), differenziale relativo al CLUSTER 4		19,0698
(Consumi + Altre spese), differenziale relativo al CLUSTER 5		2,1191
(Spese per prestazioni di lavoro dipendente + Spese per prestazioni di collaborazione coordinata e continuativa + Compensi corrisposti a terzi per prestazioni direttamente afferenti l'attività professionale e artistica), differenziale relativo al CLUSTER 5		1,3374
Ore dedicate all'attività (**): Età professionale fino a 10 anni, differenziale relativo al CLUSTER 5		-7,4165
Ore dedicate all'attività (**), differenziale relativo al CLUSTER 5		29,4835
Ore dedicate all'attività (**), differenziale relativo ai gruppi 2 e 5 della territorialità generale a livello provinciale e al CLUSTER 5		-3,8226

VARIABILE	COEFFICIENTE
Ore dedicate all'attività delle Stabili collaborazioni con studi e/o strutture di terzi: Età professionale fino a 2 anni, differenziale relativo al CLUSTER 5	-7,8080
Ore dedicate all'attività delle Stabili collaborazioni con studi e/o strutture di terzi: Età professionale oltre 2 e fino a 4 anni, differenziale relativo al CLUSTER 5	-5,7429
Ore dedicate all'attività delle Stabili collaborazioni con studi e/o strutture di terzi: Età professionale oltre 4 e fino a 6 anni, differenziale relativo al CLUSTER 5	-3,7065
(Consumi + Altre spese), differenziale relativo al CLUSTER 6	1,5208
(Spese per prestazioni di lavoro dipendente + Spese per prestazioni di collaborazione coordinata e continuativa + Compensi corrisposti a terzi per prestazioni direttamente afferenti l'attività professionale e artistica), differenziale relativo al CLUSTER 6	1,7156
Ore dedicate all'attività (**): Età professionale fino a 3 anni, differenziale relativo al CLUSTER 6	-5,1206
Ore dedicate all'attività (**), differenziale relativo al CLUSTER 6	21,4399
Ore dedicate all'attività (**), differenziale relativo ai gruppi 2 e 5 della territorialità generale a livello provinciale e al CLUSTER 6	-3,8666
Ore dedicate all'attività delle Stabili collaborazioni con studi e/o strutture di terzi: Età professionale fino a 6 anni, differenziale relativo al CLUSTER 6	-3,3809
Ore dedicate all'attività (**): Età professionale fino a 7 anni, differenziale relativo al CLUSTER 7	-5,6018
Ore dedicate all'attività (**), differenziale relativo al CLUSTER 7	27,7048
Ore dedicate all'attività (**), differenziale relativo ai gruppi 2 e 5 della territorialità generale a livello provinciale e al CLUSTER 7	-5,0068
(Consumi + Altre spese + Spese per prestazioni di lavoro dipendente + Spese per prestazioni di collaborazione coordinata e continuativa + Compensi corrisposti a terzi per prestazioni direttamente afferenti l'attività professionale e artistica), differenziale relativo al CLUSTER 7	2,0053
(Consumi + Altre spese), differenziale relativo al CLUSTER 8	1,7731
(Spese per prestazioni di lavoro dipendente + Spese per prestazioni di collaborazione coordinata e continuativa + Compensi corrisposti a terzi per prestazioni direttamente afferenti l'attività professionale e artistica), differenziale relativo al CLUSTER 8	1,5671
Ore dedicate all'attività (**): Età professionale fino a 7 anni, differenziale relativo al CLUSTER 8	-4,6393
Ore dedicate all'attività (**), differenziale relativo al CLUSTER 8	24,8040
(Consumi + Altre spese), differenziale relativo al CLUSTER 9	2,3525
(Spese per prestazioni di lavoro dipendente + Spese per prestazioni di collaborazione coordinata e continuativa + Compensi corrisposti a terzi per prestazioni direttamente afferenti l'attività professionale e artistica), differenziale relativo al CLUSTER 9	1,0641
Ore dedicate all'attività (**), differenziale relativo al CLUSTER 9	24,2403
Numero Totale incarichi riferito a "Studi di prefattibilità e/o di fattibilità tecnico-economica" ponderato con il relativo compenso medio per incarico (*)	1.052,6089
Numero Totale incarichi riferito a "Progettazione di opere pubbliche (preliminare e/o definitiva e/o esecutiva)" ponderato con il relativo compenso medio per incarico (*)	1.493,8228
Numero Totale incarichi parziali riferito a "Progettazione di opere pubbliche (preliminare e/o definitiva e/o esecutiva)" ponderato con il relativo compenso medio per incarico (*)	-775,6325
Numero Totale incarichi riferito a "Direzione lavori, assistenza al collaudo e liquidazione finale di opere pubbliche" ponderato con il relativo compenso medio per incarico (*)	1.089,9604



VARIABILE	COEFFICIENTE
Numero Totale incarichi riferito a "Progettazione preliminare di opere private in ambito civile-ambientale e industriale (importo opere fino a euro 51.646,00)" ponderato con il relativo compenso medio per incarico (*)	833,1117
Numero incarichi parziali riferito a "Progettazione preliminare di opere private in ambito civile-ambientale e industriale (importo opere fino a euro 51.646,00)" ponderato con il relativo compenso medio per incarico (*)	443,9731
Numero Totale incarichi riferito a "Progettazione preliminare di opere private in ambito civile-ambientale e industriale (importo opere oltre euro 51.646,00 e fino a euro 258.228,00)" ponderato con il relativo compenso medio per incarico (*)	1.240,5626
Numero incarichi parziali riferito a "Progettazione preliminare di opere private in ambito civile-ambientale e industriale (importo opere oltre euro 51.646,00 e fino a euro 258.228,00)" ponderato con il relativo compenso medio per incarico (*)	-726,3335
Numero Totale incarichi riferito a "Progettazione preliminare di opere private in ambito civile-ambientale e industriale (importo opere oltre euro 258.228,00)" ponderato con il relativo compenso medio per incarico (*)	1.859,8440
Numero incarichi parziali riferito a "Progettazione preliminare di opere private in ambito civile-ambientale e industriale (importo opere oltre euro 258.228,00)" ponderato con il relativo compenso medio per incarico (*)	-1.384,6918
Numero Totale incarichi riferito a "Progettazione esecutiva di opere private in ambito civile-ambientale e industriale (importo opere fino a euro 51.646,00)" ponderato con il relativo compenso medio per incarico (*)	866,7858
Numero Totale incarichi riferito a "Progettazione esecutiva di opere private in ambito civile-ambientale e industriale (importo opere oltre euro 51.646,00 e fino a euro 258.228,00)" ponderato con il relativo compenso medio per incarico (*)	1.653,8017
Numero incarichi parziali riferito a "Progettazione esecutiva di opere private in ambito civile-ambientale e industriale (importo opere oltre euro 51.646,00 e fino a euro 258.228,00)" ponderato con il relativo compenso medio per incarico (*)	-824,3293
Numero Totale incarichi riferito a "Progettazione esecutiva di opere private in ambito civile-ambientale e industriale (importo opere oltre euro 258.228,00)" ponderato con il relativo compenso medio per incarico (*)	2.949,6943
Numero incarichi parziali riferito a "Progettazione esecutiva di opere private in ambito civile-ambientale e industriale (importo opere oltre euro 258.228,00)" ponderato con il relativo compenso medio per incarico (*)	-1.582,0096
Numero Totale incarichi riferito a "Progettazione di infrastrutture/sistemi informatici" ponderato con il relativo compenso medio per incarico (*)	2.386,4856
Numero Totale incarichi riferito a "Progettazione di componenti e sistemi di telecomunicazioni" ponderato con il relativo compenso medio per incarico (*)	2.095,7092
Numero Totale incarichi riferito a "Attività di progettazione nell'ambito dell'ingegneria dell'informazione diverse da quelle indicate ai rigli D15 e D16" ponderato con il relativo compenso medio per incarico (*)	1.431,2954
Numero Totale incarichi riferito a "Direzione lavori, assistenza al collaudo e liquidazione finale di opere private (importo opere fino a euro 51.646,00)" ponderato con il relativo compenso medio per incarico (*)	786,4949
Numero Totale incarichi riferito a "Direzione lavori, assistenza al collaudo e liquidazione finale di opere private (importo opere oltre euro 51.646,00 fino a euro 258.228,00)" ponderato con il relativo compenso medio per incarico (*)	1.487,5758
Numero incarichi parziali riferito a "Direzione lavori, assistenza al collaudo e liquidazione finale di opere private (importo opere oltre euro 51.646,00 fino a euro 258.228,00)" ponderato con il relativo compenso medio per incarico (*)	-869,7812
Numero Totale incarichi riferito a "Direzione lavori, assistenza al collaudo e liquidazione finale di opere private (importo opere oltre euro 258.228,00)" ponderato con il relativo compenso medio per incarico (*)	2.491,2082
Numero incarichi parziali riferito a "Direzione lavori, assistenza al collaudo e liquidazione finale di opere private (importo opere oltre euro 258.228,00)" ponderato con il relativo compenso medio per incarico (*)	-1.606,3353
Numero Totale incarichi riferito a "Collaudo di lavori e forniture di opere" ponderato con il relativo compenso medio per incarico (*)	598,9179




VARIABILE	COEFFICIENTE
Numero Totale incarichi riferito a "Misura e contabilità lavori" ponderato con il relativo compenso medio per incarico (*)	715,3162
Numero Totale incarichi riferito a "Perizie di stima particolareggiate" ponderato con il relativo compenso medio per incarico (*)	383,8686
Numero Totale incarichi riferito a "Altre perizie (diverse da quelle particolareggiate)" ponderato con il relativo compenso medio per incarico (*)	304,3829
Numero Totale incarichi riferito a "Rilievi topografici" ponderato con il relativo compenso medio per incarico (*)	520,0520
Numero Totale incarichi riferito a "Gestione della sicurezza (D.lgs 81/2008)" ponderato con il relativo compenso medio per incarico (*)	900,0250
Numero incarichi parziali riferito a "Gestione della sicurezza (D.lgs 81/2008)" ponderato con il relativo compenso medio per incarico (*)	-539,8841
Numero Totale incarichi riferito a "Certificazione/Qualificazione energetica degli edifici" ponderato con il relativo compenso medio per incarico (*)	186,5531
Numero Totale incarichi riferito a "Certificazione acustica degli edifici" ponderato con il relativo compenso medio per incarico (*)	237,3595
Numero Totale incarichi riferito a "Valutazione d'impatto ambientale (VIA) e/o valutazione ambientale strategica (VAS)" ponderato con il relativo compenso medio per incarico (*)	1.255,5067
Numero Totale incarichi riferito a "Docenza e altre attività nell'ambito dei corsi di formazione (esclusa l'attività di lavoro dipendente)" ponderato con il relativo compenso medio per incarico (*)	525,1579
Numero Totale incarichi riferito a "Consulenza Tecnica d'Ufficio" ponderato con il relativo compenso medio per incarico (*)	663,4041
Numero Totale incarichi riferito a "Attività di contenzioso e/o consulenza tecnica di parte e/o arbitrato e/o conciliazione" ponderato con il relativo compenso medio per incarico (*)	597,6809
Numero Totale incarichi riferito a "Consulenza per la sicurezza dei sistemi informatici" ponderato con il relativo compenso medio per incarico (*)	1.241,2249
Numero Totale incarichi riferito a "Consulenza per la gestione, pianificazione ed organizzazione dei processi produttivi e/o del personale" ponderato con il relativo compenso medio per incarico (*)	1.755,2400
Numero Totale incarichi riferito a "Consulenza nell'ambito dei sistemi di gestione della qualità" ponderato con il relativo compenso medio per incarico (*)	1.064,1936
Numero Totale incarichi riferito a "Attività di consulenza diversa da quelle indicate ai righi da D31 a D35" ponderato con il relativo compenso medio per incarico (*)	913,6748
Numero Totale incarichi riferito a "Partecipazione a Consigli di amministrazione, Collegi e Commissioni" ponderato con il relativo compenso medio per incarico (*)	1.199,1158

Dove:

Arece della territorialità generale a livello provinciale:

Gruppo 2 – Arece con livello di benessere non elevato, bassa scolarità, sistema economico locale poco sviluppato e basato prevalentemente su attività commerciali;
Gruppo 5 – Arece di marcata arretratezza economica, basso livello di benessere e scolarità poco sviluppata.

Il differenziale territoriale relativo alla territorialità generale a livello provinciale coincide con la variabile della funzione di compenso nell'area territoriale di appartenenza. Il differenziale relativo al cluster, riferito ad una variabile della funzione di compenso, è calcolato moltiplicando la variabile stessa per la probabilità di appartenenza al gruppo omogeneo. Età professionale è pari a: Valore massimo tra (Periodo di imposta – Valore massimo tra (Anno di inizio attività e Anno di iscrizione ad albi professionali) – Anni di interruzione dell'attività) e 0.



La variabile "Ore dedicate all'attività delle Stabili collaborazioni con studi e/o strutture di terzi" è pari a: $\text{fattore_esclusivo} * \text{"Ore dedicate all'attività"}^{(*)}$. Fattore_esclusivo = 1 nel caso di contemporanea presenza delle seguenti caratteristiche:

1. Esercizio della professione in forma individuale
2. Età professionale fino a 6 anni
3. Attività svolta esclusivamente presso altri studi³⁴
4. Tipologia dell'attività: "Stabili collaborazione con studi e/o strutture di terzi" prevalenti³⁵
5. Assenza di forza lavoro³⁶

altrimenti $\text{fattore_esclusivo} = 0$. Nel calcolo della variabile "Ore dedicate all'attività delle Stabili collaborazioni con studi e/o strutture di terzi", le "Ore dedicate all'attività" sono ponderate per la percentuale sui compensi del Totale incarichi di: $(\text{Stabili collaborazioni con studi e/o strutture di terzi})/100$.

- Le variabili Spese per prestazioni di lavoro dipendenti, Spese per prestazioni di collaborazione coordinata e continuativa, Compensi corrisposti a terzi per prestazioni direttamente afferenti l'attività professionale e artistica, Consumi, Altre spese e "Ore dedicate all'attività" sono ponderate per la percentuale sui compensi del Totale incarichi di: $(\text{Stabili collaborazioni con studi e/o strutture di terzi} + \text{Altre attività})/100$.

(*) Per il dettaglio vedi "Nota ai coefficienti della funzione di compenso".


(**) Per il dettaglio vedi "Nota alla variabile di regressione Ore dedicate all'attività".

- Variabili contabili espresse in euro.

³⁴ L'attività è svolta presso altri studi se, nella sezione Modalità organizzativa, risulta compilata la variabile "Attività svolta presso studi e/o strutture di terzi" e non risultano compilate le variabili "Studio proprio (compreso l'uso promiscuo dell'abitazione)", "Studio in condivisione con altri professionisti", "Associazione tra professionisti (1=monodisciplinare; 2=interdisciplinare)" e "Società di professionisti".

³⁵ Le "Stabili collaborazioni con studi e/o strutture di terzi" risultano prevalenti se la percentuale sui compensi del Totale incarichi è maggiore o uguale al 50%.

³⁶ Per assenza di forza lavoro si intende la contemporanea assenza di "Spese per prestazioni di lavoro dipendente", "Spese per prestazioni di collaborazione coordinata e continuativa" e "Compensi corrisposti a terzi per prestazioni direttamente afferenti l'attività professionale e artistica".



NOTA AI COEFFICIENTI DELLA FUNZIONE DI COMPENSO

Per ogni *Tipologia dell'attività* il compenso medio e il compenso medio parziale, richiamati nei dettagli a seguire, sono calcolati come:

- Compenso medio = $(\text{Compensi dichiarati} * \text{Percentuale sui compensi del Totale incarichi}/100) / \text{Numero Totale incarichi}$ riferito all'attività;
 - Compenso medio parziale = $(\text{Compensi dichiarati} * \text{Percentuale sui compensi del Totale incarichi per i quali nell'anno sono stati percepiti solo accounti e/o saldi (pagamenti parziali)}/100) / \text{Numero Totale incarichi per i quali nell'anno sono stati percepiti solo accounti e/o saldi (pagamenti parziali)}$.
- Si precisa che tutte le variabili a seguire assumono valore pari a zero in caso di Compensi dichiarati pari a zero.

La variabile "Numero Totale incarichi riferito a *Studi di prefattibilità e/o di fattibilità tecnico-economica* ponderato con il relativo compenso medio per incarico" è calcolata come:

Numero Totale incarichi riferito a *Tipologia dell'attività: Studi di prefattibilità e/o di fattibilità tecnico-economica* moltiplicato per peso di ponderazione dove: peso di ponderazione = massimo tra il compenso medio riferito a *Tipologia dell'attività: Studi di prefattibilità e/o di fattibilità tecnico-economica* e la soglia inferiore provinciale di riferimento (vedi tabella "Valori di soglia inferiore a livello provinciale della Tipologia dell'attività") diviso 1.053.

La variabile "Numero Totale incarichi riferito a *Progettazione di opere pubbliche (preliminare e/o definitiva e/o esecutiva)* ponderato con il relativo compenso medio per incarico" è calcolata come:

Numero Totale incarichi riferito a *Tipologia dell'attività: Progettazione di opere pubbliche (preliminare e/o definitiva e/o esecutiva)* moltiplicato per peso di ponderazione dove: peso di ponderazione = massimo tra il compenso medio riferito a *Tipologia dell'attività: Progettazione di opere pubbliche (preliminare e/o definitiva e/o esecutiva)* e la soglia inferiore provinciale di riferimento (vedi tabella "Valori di soglia inferiore a livello provinciale della Tipologia dell'attività") diviso 1.494.

La variabile "Numero incarichi parziali riferito a *Progettazione di opere pubbliche (preliminare e/o definitiva e/o esecutiva)* ponderato con il relativo compenso medio per incarico" viene calcolata solo nel caso in cui il compenso medio e il compenso medio parziale per la specifica tipologia dell'attività risultano minori della soglia inferiore provinciale di riferimento (vedi tabella "Valori di soglia inferiore a livello provinciale della Tipologia dell'attività") come:

Numero Totale incarichi per i quali nell'anno sono stati percepiti solo accounti e/o saldi (pagamenti parziali) riferito a *Tipologia dell'attività: Progettazione di opere pubbliche (preliminare e/o definitiva e/o esecutiva)* moltiplicato per peso di ponderazione dove: peso di ponderazione = massimo tra il compenso medio riferito a *Tipologia dell'attività: Progettazione di opere pubbliche (preliminare e/o definitiva e/o esecutiva)* e la soglia inferiore provinciale di riferimento (vedi tabella "Valori di soglia inferiore a livello provinciale della Tipologia dell'attività") diviso 1.494; altrimenti la variabile è pari a 0.

La variabile "Numero Totale incarichi riferito a *Direzione lavori, assistenza al collaudo e liquidazione finale di opere pubbliche* ponderato con il relativo compenso medio per incarico" è calcolata come:

Numero Totale incarichi riferito a *Tipologia dell'attività: Direzione lavori, assistenza al collaudo e liquidazione finale di opere pubbliche* moltiplicato per peso di ponderazione dove: peso di ponderazione = massimo tra il compenso medio riferito a *Tipologia dell'attività: Direzione lavori, assistenza al collaudo e liquidazione finale di opere pubbliche* e la soglia inferiore provinciale di riferimento (vedi tabella "Valori di soglia inferiore a livello provinciale della Tipologia dell'attività") diviso 1.090.

La variabile "Numero Totale incarichi riferito a *Progettazione preliminare di opere private in ambito civile-ambientale e industriale (importo opere fino a euro 51.646,00)* ponderato con il relativo compenso medio per incarico" è calcolata come:

Numero Totale incarichi riferito a *Tipologia dell'attività: Progettazione preliminare di opere private in ambito civile-ambientale e industriale (importo opere fino a euro 51.646,00)* moltiplicato per peso di ponderazione dove: peso di ponderazione = massimo tra il compenso medio riferito a *Tipologia dell'attività: Progettazione preliminare di opere private in ambito civile-ambientale e industriale (importo opere fino a euro 51.646,00)* e la soglia inferiore provinciale di riferimento (vedi tabella "Valori di soglia inferiore a livello provinciale della Tipologia dell'attività") diviso 835.



La variabile "Numero incarichi parziali riferito a *Progettazione preliminare di opere private in ambito civile-ambientale e industriale (importo opere fino a euro 51.646,00)* ponderato con il relativo compenso medio per incarico" viene calcolata solo nel caso in cui il compenso medio e il compenso medio parziale per la specifica tipologia dell'attività risultano minori della soglia inferiore provinciale di riferimento (vedi tabella "Valori di soglia inferiore a livello provinciale della Tipologia dell'attività") come:

Numero Totale incarichi per i quali nell'anno sono stati percepiti solo acconti e/o saldi (pagamenti parziali) riferito a *Tipologia dell'attività: Progettazione preliminare di opere private in ambito civile-ambientale e industriale (importo opere fino a euro 51.646,00)* moltiplicato per peso di ponderazione
 dove: peso di ponderazione = massimo tra il compenso medio riferito a *Tipologia dell'attività: Progettazione preliminare di opere private in ambito civile-ambientale e industriale (importo opere fino a euro 51.646,00)* e la soglia inferiore provinciale di riferimento (vedi tabella "Valori di soglia inferiore a livello provinciale della Tipologia dell'attività") diviso 835;
 altrimenti la variabile è pari a 0.

La variabile "Numero Totale incarichi riferito a *Progettazione preliminare di opere private in ambito civile-ambientale e industriale (importo opere oltre euro 51.646,00 e fino a euro 258.228,00)* ponderato con il relativo compenso medio per incarico" è calcolata come:

Numero Totale incarichi riferito a *Tipologia dell'attività: Progettazione preliminare di opere private in ambito civile-ambientale e industriale (importo opere oltre euro 51.646,00 e fino a euro 258.228,00)* moltiplicato per peso di ponderazione
 dove: peso di ponderazione = massimo tra il compenso medio riferito a *Tipologia dell'attività: Progettazione preliminare di opere private in ambito civile-ambientale e industriale (importo opere oltre euro 51.646,00 e fino a euro 258.228,00)* e la soglia inferiore provinciale di riferimento (vedi tabella "Valori di soglia inferiore a livello provinciale della Tipologia dell'attività") diviso 1.245.

La variabile "Numero incarichi parziali riferito a *Progettazione preliminare di opere private in ambito civile-ambientale e industriale (importo opere oltre euro 51.646,00 e fino a euro 258.228,00)* ponderato con il relativo compenso medio per incarico" viene calcolata solo nel caso in cui il compenso medio e il compenso medio parziale per la specifica tipologia dell'attività risultano minori della soglia inferiore provinciale di riferimento (vedi tabella "Valori di soglia inferiore a livello provinciale della Tipologia dell'attività") come:


Numero Totale incarichi per i quali nell'anno sono stati percepiti solo acconti e/o saldi (pagamenti parziali) riferito a *Tipologia dell'attività: Progettazione preliminare di opere private in ambito civile-ambientale e industriale (importo opere oltre euro 51.646,00 e fino a euro 258.228,00)* moltiplicato per peso di ponderazione
 dove: peso di ponderazione = massimo tra il compenso medio riferito a *Tipologia dell'attività: Progettazione preliminare di opere private in ambito civile-ambientale e industriale (importo opere oltre euro 51.646,00 e fino a euro 258.228,00)* e la soglia inferiore provinciale di riferimento (vedi tabella "Valori di soglia inferiore a livello provinciale della Tipologia dell'attività") diviso 1.245;
 altrimenti la variabile è pari a 0.

La variabile "Numero Totale incarichi riferito a *Progettazione preliminare di opere private in ambito civile-ambientale e industriale (importo opere oltre euro 258.228,00)* ponderato con il relativo compenso medio per incarico" è calcolata come:

Numero Totale incarichi riferito a *Tipologia dell'attività: Progettazione preliminare di opere private in ambito civile-ambientale e industriale (importo opere oltre euro 258.228,00)* moltiplicato per peso di ponderazione
 dove: peso di ponderazione = massimo tra il compenso medio riferito a *Tipologia dell'attività: Progettazione preliminare di opere private in ambito civile-ambientale e industriale (importo opere oltre euro 258.228,00)* e la soglia inferiore provinciale di riferimento (vedi tabella "Valori di soglia inferiore a livello provinciale della Tipologia dell'attività") diviso 1.877.

La variabile "Numero incarichi parziali riferito a *Progettazione preliminare di opere private in ambito civile-ambientale e industriale (importo opere oltre euro 258.228,00)* ponderato con il relativo compenso medio per incarico" viene calcolata solo nel caso in cui il compenso medio e il compenso medio parziale per la specifica tipologia dell'attività risultano minori della soglia inferiore provinciale di riferimento (vedi tabella "Valori di soglia inferiore a livello provinciale della Tipologia dell'attività") come:

Numero Totale incarichi per i quali nell'anno sono stati percepiti solo acconti e/o saldi (pagamenti parziali) riferito a *Tipologia dell'attività: Progettazione preliminare di opere private in ambito civile-ambientale e industriale (importo opere oltre euro 258.228,00)* moltiplicato per peso di ponderazione
 dove: peso di ponderazione = massimo tra il compenso medio riferito a *Tipologia dell'attività: Progettazione preliminare di opere private in ambito civile-ambientale e industriale (importo opere oltre euro 258.228,00)* e la soglia inferiore provinciale di riferimento (vedi tabella "Valori di soglia inferiore a livello provinciale della Tipologia dell'attività") diviso 1.877;



altrimenti la variabile è pari a 0.

La variabile "Numero Totale incarichi riferito a *Progettazione esecutiva di opere private in ambito civile-ambientale e industriale (importo opere fino a euro 51.646,00)* ponderato con il relativo compenso medio per incarico" è calcolata come:

Numero Totale incarichi riferito a *Tipologia dell'attività: Progettazione esecutiva di opere private in ambito civile-ambientale e industriale (importo opere fino a euro 51.646,00)* moltiplicato per peso di ponderazione
 dove: peso di ponderazione = massimo tra il compenso medio riferito a *Tipologia dell'attività: Progettazione esecutiva di opere private in ambito civile-ambientale e industriale (importo opere fino a euro 51.646,00)* e la soglia inferiore provinciale di riferimento (vedi tabella "Valori di soglia inferiore a livello provinciale della Tipologia dell'attività") diviso 876.

La variabile "Numero Totale incarichi riferito a *Progettazione esecutiva di opere private in ambito civile-ambientale e industriale (importo opere oltre euro 51.646,00 e fino a euro 258.228,00)* ponderato con il relativo compenso medio per incarico" è calcolata come:

Numero Totale incarichi riferito a *Tipologia dell'attività: Progettazione esecutiva di opere private in ambito civile-ambientale e industriale (importo opere oltre euro 51.646,00 e fino a euro 258.228,00)* moltiplicato per peso di ponderazione

dove: peso di ponderazione = massimo tra il compenso medio riferito a *Tipologia dell'attività: Progettazione esecutiva di opere private in ambito civile-ambientale e industriale (importo opere oltre euro 51.646,00 e fino a euro 258.228,00)* e la soglia inferiore provinciale di riferimento (vedi tabella "Valori di soglia inferiore a livello provinciale della Tipologia dell'attività") diviso 1.668.

La variabile "Numero incarichi parziali riferito a *Progettazione esecutiva di opere private in ambito civile-ambientale e industriale (importo opere oltre euro 51.646,00 e fino a euro 258.228,00)* ponderato con il relativo compenso medio per incarico" viene calcolata solo nel caso in cui il compenso medio e il compenso medio parziale per la specifica tipologia dell'attività risultano minori della soglia inferiore provinciale di riferimento (vedi tabella "Valori di soglia inferiore a livello provinciale della Tipologia dell'attività") come:

Numero Totale incarichi per i quali nell'anno sono stati percepiti solo acconti e/o saldi (pagamenti parziali) riferito a *Tipologia dell'attività: Progettazione esecutiva di opere private in ambito civile-ambientale e industriale (importo opere oltre euro 51.646,00 e fino a euro 258.228,00)* moltiplicato per peso di ponderazione
 dove: peso di ponderazione = massimo tra il compenso medio riferito a *Tipologia dell'attività: Progettazione esecutiva di opere private in ambito civile-ambientale e industriale (importo opere oltre euro 51.646,00 e fino a euro 258.228,00)* e la soglia inferiore provinciale di riferimento (vedi tabella "Valori di soglia inferiore a livello provinciale della Tipologia dell'attività") diviso 1.668;

altrimenti la variabile è pari a 0.

La variabile "Numero Totale incarichi riferito a *Progettazione esecutiva di opere private in ambito civile-ambientale e industriale (importo opere oltre euro 258.228,00)* ponderato con il relativo compenso medio per incarico" è calcolata come:

Numero Totale incarichi riferito a *Tipologia dell'attività: Progettazione esecutiva di opere private in ambito civile-ambientale e industriale (importo opere oltre euro 258.228,00)* moltiplicato per peso di ponderazione

dove: peso di ponderazione = massimo tra il compenso medio riferito a *Tipologia dell'attività: Progettazione esecutiva di opere private in ambito civile-ambientale e industriale (importo opere oltre euro 258.228,00)* e la soglia inferiore provinciale di riferimento (vedi tabella "Valori di soglia inferiore a livello provinciale della Tipologia dell'attività") diviso 2.958.

La variabile "Numero incarichi parziali riferito a *Progettazione esecutiva di opere private in ambito civile-ambientale e industriale (importo opere oltre euro 258.228,00)* ponderato con il relativo compenso medio per incarico" viene calcolata solo nel caso in cui il compenso medio e il compenso medio parziale per la specifica tipologia dell'attività risultano minori della soglia inferiore provinciale di riferimento (vedi tabella "Valori di soglia inferiore a livello provinciale della Tipologia dell'attività") come:

Numero Totale incarichi per i quali nell'anno sono stati percepiti solo acconti e/o saldi (pagamenti parziali) riferito a *Tipologia dell'attività: Progettazione esecutiva di opere private in ambito civile-ambientale e industriale (importo opere oltre euro 258.228,00)* moltiplicato per peso di ponderazione
 dove: peso di ponderazione = massimo tra il compenso medio riferito a *Tipologia dell'attività: Progettazione esecutiva di opere private in ambito civile-ambientale e industriale (importo opere oltre euro 258.228,00)* e la soglia inferiore provinciale di riferimento (vedi tabella "Valori di soglia inferiore a livello provinciale della Tipologia dell'attività") diviso 2.958;

altrimenti la variabile è pari a 0.



La variabile "Numero Totale incarichi riferito a *Progettazione di infrastrutture/sistemi informativi*" ponderato con il relativo compenso medio per incarico" è calcolata come:
 Numero Totale incarichi riferito a *Tipologia dell'attività: Progettazione di infrastrutture/sistemi informativi* moltiplicato per peso di ponderazione
 dove: peso di ponderazione = massimo tra il compenso medio riferito a *Tipologia dell'attività: Progettazione di infrastrutture/sistemi informativi* e la soglia inferiore provinciale di riferimento (vedi tabella "Valori di soglia inferiore a livello provinciale della Tipologia dell'attività") diviso 2.413.

La variabile "Numero Totale incarichi riferito a *Progettazione di componenti e sistemi di telecomunicazioni*" ponderato con il relativo compenso medio per incarico" è calcolata come:
 Numero Totale incarichi riferito a *Tipologia dell'attività: Progettazione di componenti e sistemi di telecomunicazioni* moltiplicato per peso di ponderazione
 dove: peso di ponderazione = massimo tra il compenso medio riferito a *Tipologia dell'attività: Progettazione di componenti e sistemi di telecomunicazioni* e la soglia inferiore provinciale di riferimento (vedi tabella "Valori di soglia inferiore a livello provinciale della Tipologia dell'attività") diviso 2.117.

La variabile "Numero Totale incarichi riferito a *Attività di progettazione nell'ambito dell'ingegneria dell'informazione diverse da quelle indicate ai rigli D15 e D16*" ponderato con il relativo compenso medio per incarico" è calcolata come:
 Numero Totale incarichi riferito a *Tipologia dell'attività: Attività di progettazione nell'ambito dell'ingegneria dell'informazione diverse da quelle indicate ai rigli D15 e D16* moltiplicato per peso di ponderazione
 dove: peso di ponderazione = massimo tra il compenso medio riferito a *Tipologia dell'attività: Attività di progettazione nell'ambito dell'ingegneria dell'informazione diverse da quelle indicate ai rigli D15 e D16* e la soglia inferiore provinciale di riferimento (vedi tabella "Valori di soglia inferiore a livello provinciale della Tipologia dell'attività") diviso 1.438.

La variabile "Numero Totale incarichi riferito a *Direzione lavori, assistenza al collaudo e liquidazione finale di opere private*" ponderato con il relativo compenso medio per incarico" è calcolata come:
 Numero Totale incarichi riferito a *Tipologia dell'attività: Direzione lavori, assistenza al collaudo e liquidazione finale di opere private* moltiplicato per peso di ponderazione
 dove: peso di ponderazione = massimo tra il compenso medio riferito a *Tipologia dell'attività: Direzione lavori, assistenza al collaudo e liquidazione finale di opere private* e la soglia inferiore provinciale di riferimento (vedi tabella "Valori di soglia inferiore a livello provinciale della Tipologia dell'attività") diviso 787.

La variabile "Numero Totale incarichi riferito a *Direzione lavori, assistenza al collaudo e liquidazione finale di opere private*" ponderato con il relativo compenso medio per incarico" è calcolata come:
 Numero Totale incarichi riferito a *Tipologia dell'attività: Direzione lavori, assistenza al collaudo e liquidazione finale di opere private* moltiplicato per peso di ponderazione
 dove: peso di ponderazione = massimo tra il compenso medio riferito a *Tipologia dell'attività: Direzione lavori, assistenza al collaudo e liquidazione finale di opere private* e la soglia inferiore provinciale di riferimento (vedi tabella "Valori di soglia inferiore a livello provinciale della Tipologia dell'attività") diviso 1.496.

La variabile "Numero Totale incarichi parziali riferito a *Direzione lavori, assistenza al collaudo e liquidazione finale di opere private*" ponderato con il relativo compenso medio per incarico" viene calcolata solo nel caso in cui il compenso medio e il compenso medio parziale per la specifica tipologia dell'attività risultano minori della soglia inferiore provinciale di riferimento (vedi tabella "Valori di soglia inferiore a livello provinciale della Tipologia dell'attività") come:
 Numero Totale incarichi parziali riferito a *Direzione lavori, assistenza al collaudo e liquidazione finale di opere private* moltiplicato per peso di ponderazione
 dove: peso di ponderazione = massimo tra il compenso medio riferito a *Tipologia dell'attività: Direzione lavori, assistenza al collaudo e liquidazione finale di opere private* e la soglia inferiore provinciale di riferimento (vedi tabella "Valori di soglia inferiore a livello provinciale della Tipologia dell'attività") diviso 1.496;
 altrimenti la variabile è pari a 0.



La variabile "Numero Totale incarichi riferito a Direzione lavori, assistenza al collaudo e liquidazione finale di opere private (importo opere oltre euro 258.228,00) ponderato con il relativo compenso medio per incarico" è calcolata come:

Numero Totale incarichi riferito a Tipologia dell'attività: Direzione lavori, assistenza al collaudo e liquidazione finale di opere private (importo opere oltre euro 258.228,00) moltiplicato per peso di ponderazione

dove: peso di ponderazione = massimo tra il compenso medio riferito a Tipologia dell'attività: Direzione lavori, assistenza al collaudo e liquidazione finale di opere private (importo opere oltre euro 258.228,00) e la soglia inferiore provinciale di riferimento (vedi tabella "Valori di soglia inferiore a livello provinciale della Tipologia dell'attività") diviso 2.494.

La variabile "Numero incarichi parziali riferito a Direzione lavori, assistenza al collaudo e liquidazione finale di opere private (importo opere oltre euro 258.228,00) ponderato con il relativo compenso medio per incarico" viene calcolata solo nel caso in cui il compenso medio e il compenso medio parziale per la specifica tipologia risultano minori della soglia inferiore provinciale di riferimento (vedi tabella "Valori di soglia inferiore a livello provinciale della Tipologia dell'attività") come:

Numero Totale incarichi per i quali nell'anno sono stati percepiti solo acconti e/o saldi (pagamenti parziali) riferito a Tipologia dell'attività: Direzione lavori, assistenza al collaudo e liquidazione finale di opere private (importo opere oltre euro 258.228,00) moltiplicato per peso di ponderazione

dove: peso di ponderazione = massimo tra il compenso medio riferito a Tipologia dell'attività: Direzione lavori, assistenza al collaudo e liquidazione finale di opere private (importo opere oltre euro 258.228,00) e la soglia inferiore provinciale di riferimento (vedi tabella "Valori di soglia inferiore a livello provinciale della Tipologia dell'attività") diviso 2.494; altrimenti la variabile è pari a 0.

La variabile "Numero Totale incarichi riferito a Collaudo di lavori e fornitori di opere ponderato con il relativo compenso medio per incarico" è calcolata come:

Numero Totale incarichi riferito a Tipologia dell'attività: Collaudo di lavori e fornitori di opere moltiplicato per peso di ponderazione

dove: peso di ponderazione = massimo tra il compenso medio riferito a Tipologia dell'attività: Collaudo di lavori e fornitori di opere e la soglia inferiore provinciale di riferimento (vedi tabella "Valori di soglia inferiore a livello provinciale della Tipologia dell'attività") diviso 599.

La variabile "Numero Totale incarichi riferito a Misura e contabilità lavori ponderato con il relativo compenso medio per incarico" è calcolata come:

Numero Totale incarichi riferito a Tipologia dell'attività: Misura e contabilità lavori moltiplicato per peso di ponderazione

dove: peso di ponderazione = massimo tra il compenso medio riferito a Tipologia dell'attività: Misura e contabilità lavori e la soglia inferiore provinciale di riferimento (vedi tabella "Valori di soglia inferiore a livello provinciale della Tipologia dell'attività") diviso 723.

La variabile "Numero Totale incarichi riferito a Perizie di stima particolareggiate ponderato con il relativo compenso medio per incarico" è calcolata come:

Numero Totale incarichi riferito a Tipologia dell'attività: Perizie di stima particolareggiate moltiplicato per peso di ponderazione

dove: peso di ponderazione = massimo tra il compenso medio riferito a Tipologia dell'attività: Perizie di stima particolareggiate e la soglia inferiore provinciale di riferimento (vedi tabella "Valori di soglia inferiore a livello provinciale della Tipologia dell'attività") diviso 384.

La variabile "Numero Totale incarichi riferito a Altre perizie (diverse da quelle particolareggiate) ponderato con il relativo compenso medio per incarico" è calcolata come:

Numero Totale incarichi riferito a Tipologia dell'attività: Altre perizie (diverse da quelle particolareggiate) moltiplicato per peso di ponderazione

dove: peso di ponderazione = massimo tra il compenso medio riferito a Tipologia dell'attività: Altre perizie (diverse da quelle particolareggiate) e la soglia inferiore provinciale di riferimento (vedi tabella "Valori di soglia inferiore a livello provinciale della Tipologia dell'attività") diviso 325.

La variabile "Numero Totale incarichi riferito a Rilievi topografici ponderato con il relativo compenso medio per incarico" è calcolata come:

Numero Totale incarichi riferito a Tipologia dell'attività: Rilievi topografici moltiplicato per peso di ponderazione

dove: peso di ponderazione = massimo tra il compenso medio riferito a Tipologia dell'attività: Rilievi topografici e la soglia inferiore provinciale di riferimento (vedi tabella "Valori di soglia inferiore a livello provinciale della Tipologia dell'attività") diviso 547.



La variabile "Numero Totale incarichi riferito a *Gestione della sicurezza (D.lgs 81/2008)* ponderato con il relativo compenso medio per incarico" è calcolata come:

Numero Totale incarichi riferito a *Tipologia dell'attività: Gestione della sicurezza (D.lgs 81/2008)* moltiplicato per peso di ponderazione dove: peso di ponderazione = massimo tra il compenso medio riferito a *Tipologia dell'attività: Gestione della sicurezza (D.lgs 81/2008)* e la soglia inferiore provinciale di riferimento (vedi tabella "Valori di soglia inferiore a livello provinciale della Tipologia dell'attività") diviso 908.

La variabile "Numero incarichi parziali riferito a *Gestione della sicurezza (D.lgs 81/2008)* ponderato con il relativo compenso medio per incarico" viene calcolata solo nel caso in cui il compenso medio e il compenso medio parziale per la specifica tipologia dell'attività risultano minori della soglia inferiore provinciale di riferimento (vedi tabella "Valori di soglia inferiore a livello provinciale della Tipologia dell'attività") come:

Numero Totale incarichi per i quali nell'anno sono stati percepiti solo acconti e/o saldi (pagamenti parziali) riferito a *Tipologia dell'attività: Gestione della sicurezza (D.lgs 81/2008)* moltiplicato per peso di ponderazione dove: peso di ponderazione = massimo tra il compenso medio riferito a *Tipologia dell'attività: Gestione della sicurezza (D.lgs 81/2008)* e la soglia inferiore provinciale di riferimento (vedi tabella "Valori di soglia inferiore a livello provinciale della Tipologia dell'attività") diviso 908;

altrimenti la variabile è pari a 0.

La variabile "Numero Totale incarichi riferito a *Certificazione/Qualificazione energetica degli edifici* ponderato con il relativo compenso medio per incarico" è calcolata come:

Numero Totale incarichi riferito a *Tipologia dell'attività: Certificazione/Qualificazione energetica degli edifici* moltiplicato per peso di ponderazione dove: peso di ponderazione = massimo tra il compenso medio riferito a *Tipologia dell'attività: Certificazione/Qualificazione energetica degli edifici* e la soglia inferiore provinciale di riferimento (vedi tabella "Valori di soglia inferiore a livello provinciale della Tipologia dell'attività") diviso 193.

La variabile "Numero Totale incarichi riferito a *Certificazione tecnica degli edifici* ponderato con il relativo compenso medio per incarico" è calcolata come:

Numero Totale incarichi riferito a *Tipologia dell'attività: Certificazione tecnica degli edifici* moltiplicato per peso di ponderazione dove: peso di ponderazione = massimo tra il compenso medio riferito a *Tipologia dell'attività: Certificazione tecnica degli edifici* e la soglia inferiore provinciale di riferimento (vedi tabella "Valori di soglia inferiore a livello provinciale della Tipologia dell'attività") diviso 239.

La variabile "Numero Totale incarichi riferito a *Valutazione d'impatto ambientale (VIA) e/o valutazione ambientale strategica (VAS)* ponderato con il relativo compenso medio per incarico" è calcolata come:

Numero Totale incarichi riferito a *Tipologia dell'attività: Valutazione d'impatto ambientale (VIA) e/o valutazione ambientale strategica (VAS)* moltiplicato per peso di ponderazione dove: peso di ponderazione = massimo tra il compenso medio riferito a *Tipologia dell'attività: Valutazione d'impatto ambientale (VIA) e/o valutazione ambientale strategica (VAS)* e la soglia inferiore provinciale di riferimento (vedi tabella "Valori di soglia inferiore a livello provinciale della Tipologia dell'attività") diviso 1.275.

La variabile "Numero Totale incarichi riferito a *Docenza e altre attività nell'ambito di corsi di formazione (esclusa l'attività di lavoro dipendente)* ponderato con il relativo compenso medio per incarico" è calcolata come:

Numero Totale incarichi riferito a *Tipologia dell'attività: Docenza e altre attività nell'ambito di corsi di formazione (esclusa l'attività di lavoro dipendente)* moltiplicato per peso di ponderazione dove: peso di ponderazione = massimo tra il compenso medio riferito a *Tipologia dell'attività: Docenza e altre attività nell'ambito di corsi di formazione (esclusa l'attività di lavoro dipendente)* e la soglia inferiore provinciale di riferimento (vedi tabella "Valori di soglia inferiore a livello provinciale della Tipologia dell'attività") diviso 529.

La variabile "Numero Totale incarichi riferito a *Consulenza Tecnica d'Ufficio* ponderato con il relativo compenso medio per incarico" è calcolata come:

Numero Totale incarichi riferito a *Tipologia dell'attività: Consulenza Tecnica d'Ufficio* moltiplicato per peso di ponderazione dove: peso di ponderazione = massimo tra il compenso medio riferito a *Tipologia dell'attività: Consulenza Tecnica d'Ufficio* e la soglia inferiore provinciale di riferimento (vedi tabella "Valori di soglia inferiore a livello provinciale della Tipologia dell'attività") diviso 664.



La variabile "Numero Totale incarichi riferito a *Attività di contenzioso e/o consulenza tecnica di parte e/o arbitrato e/o conciliazione* ponderato con il relativo compenso medio per incarico" è calcolata come:

Numero Totale incarichi riferito a *Tipologia dell'attività: Attività di contenzioso e/o consulenza tecnica di parte, e/o arbitrato e/o conciliazione* moltiplicato per peso di ponderazione dove: peso di ponderazione = massimo tra il compenso medio riferito a *Tipologia dell'attività: Attività di contenzioso e/o consulenza tecnica di parte e/o arbitrato e/o conciliazione* e la soglia inferiore provinciale di riferimento (vedi tabella "Valori di soglia inferiore a livello provinciale della Tipologia dell'attività") diviso 598.

La variabile "Numero Totale incarichi riferito a *Consulenza per la sicurezza dei sistemi informativi* ponderato con il relativo compenso medio per incarico" è calcolata come:

Numero Totale incarichi riferito a *Tipologia dell'attività: Consulenza per la sicurezza dei sistemi informativi* moltiplicato per peso di ponderazione dove: peso di ponderazione = massimo tra il compenso medio riferito a *Tipologia dell'attività: Consulenza per la sicurezza dei sistemi informativi* e la soglia inferiore provinciale di riferimento (vedi tabella "Valori di soglia inferiore a livello provinciale della Tipologia dell'attività") diviso 1.245.

La variabile "Numero Totale incarichi riferito a *Consulenza per la gestione, pianificazione ed organizzazione dei processi produttivi e/o del personale* ponderato con il relativo compenso medio per incarico" è calcolata come:

Numero Totale incarichi riferito a *Tipologia dell'attività: Consulenza per la gestione, pianificazione ed organizzazione dei processi produttivi e/o del personale* moltiplicato per peso di ponderazione

dove: peso di ponderazione = massimo tra il compenso medio riferito a *Tipologia dell'attività: Consulenza per la gestione, pianificazione ed organizzazione dei processi produttivi e/o del personale* e la soglia inferiore provinciale di riferimento (vedi tabella "Valori di soglia inferiore a livello provinciale della Tipologia dell'attività") diviso 1.766.

La variabile "Numero Totale incarichi riferito a *Consulenza nell'ambito dei sistemi di gestione della qualità* ponderato con il relativo compenso medio per incarico" è calcolata come:

Numero Totale incarichi riferito a *Tipologia dell'attività: Consulenza nell'ambito dei sistemi di gestione della qualità* moltiplicato per peso di ponderazione dove: peso di ponderazione = massimo tra il compenso medio riferito a *Tipologia dell'attività: Consulenza nell'ambito dei sistemi di gestione della qualità* e la soglia inferiore provinciale di riferimento (vedi tabella "Valori di soglia inferiore a livello provinciale della Tipologia dell'attività") diviso 1.070.

La variabile "Numero Totale incarichi riferito a *Attività di consulenza diverse da quelle indicate ai rigli da D31 a D35* ponderato con il relativo compenso medio per incarico" è calcolata come:

Numero Totale incarichi riferito a *Tipologia dell'attività: Attività di consulenza diverse da quelle indicate ai rigli da D31 a D35* moltiplicato per peso di ponderazione dove: peso di ponderazione = massimo tra il compenso medio riferito a *Tipologia dell'attività: Attività di consulenza diverse da quelle indicate ai rigli da D31 a D35* e la soglia inferiore provinciale di riferimento (vedi tabella "Valori di soglia inferiore a livello provinciale della Tipologia dell'attività") diviso 914.


La variabile "Numero Totale incarichi riferito a *Partecipazione a Consigli di amministrazione, Collegi e Commissioni* ponderato con il relativo compenso medio per incarico" è calcolata come:

Numero Totale incarichi riferito a *Tipologia dell'attività: Partecipazione a Consigli di amministrazione, Collegi e Commissioni* moltiplicato per peso di ponderazione dove: peso di ponderazione = massimo tra il compenso medio riferito a *Tipologia dell'attività: Partecipazione a Consigli di amministrazione, Collegi e Commissioni* e la soglia inferiore provinciale di riferimento (vedi tabella "Valori di soglia inferiore a livello provinciale della Tipologia dell'attività") diviso 1.200.



VALORI DI SOGLIA INFERIORE A LIVELLO PROVINCIALE DELLA TIPOLOGIA DELL'ATTIVITÀ

PROVINCIA	Studi di prefattibilità e/o di fattibilità tecnico-economica	Progettazione di opere pubbliche (preliminare e/o definitiva e/o esecutiva)	Direzione lavori, assistenza al collaudo e liquidazione finale di opere pubbliche	Progettazione preliminare di opere private in ambito civile-ambientale e industriale (importo opere fino a euro 51.646,00)	Progettazione preliminare di opere private in ambito civile-ambientale e industriale (importo opere oltre euro 51.646,00 e fino a euro 258.228,00)	Progettazione preliminare di opere private in ambito civile-ambientale e industriale (importo opere oltre euro 258.228,00)	Progettazione esecutiva di opere private in ambito civile-ambientale e industriale (importo opere fino a euro 51.646,00)
AG	1.046	1.629	1.090	812	1.252	1.877	876
AL	1.053	1.449	1.081	814	1.239	1.877	875
AN	1.053	1.509	1.080	818	1.218	1.877	860
AO	1.053	1.486	1.102	835	1.245	1.877	921
AP	1.053	1.449	1.086	836	1.218	1.877	890
AQ	1.053	1.494	1.034	846	1.247	1.877	939
AR	1.053	1.470	1.087	824	1.247	1.877	842
AT	1.053	1.482	1.081	833	1.239	1.877	892
AV	1.053	1.497	1.053	864	1.174	1.877	798
BA	1.065	1.504	1.111	830	1.176	1.877	871
BG	1.096	1.448	1.041	842	1.216	1.877	875
BH	1.053	1.449	1.081	814	1.239	1.877	858
BL	1.053	1.410	1.079	824	1.248	1.877	869
BN	1.053	1.495	1.055	864	1.245	1.877	877
BO	1.066	1.485	1.092	829	1.279	1.913	887
BR	1.053	1.511	1.093	820	1.213	1.877	914
BS	1.055	1.477	1.064	855	1.289	2.029	906
BT	1.053	1.506	1.057	820	1.213	1.877	876
BZ	1.161	1.486	1.236	854	1.218	1.877	877
CA	1.077	1.554	1.134	829	1.177	1.877	872




PROVINCIA	Studi di prefattibilità e/o di fattibilità tecnico-economica	Progettazione di opere pubbliche (preliminare e/o definitiva e/o esecutiva)	Direzione lavori, assistenza al collaudo e liquidazione finale di opere pubbliche	Progettazione preliminare di opere private in ambito civile-ambientale e industriale (importo opere fino a euro 51.646,00)	Progettazione preliminare di opere private in ambito civile-ambientale e industriale (importo opere oltre euro 51.646,00 e fino a euro 258.228,00)	Progettazione preliminare di opere private in ambito civile-ambientale e industriale (importo opere oltre euro 258.228,00)	Progettazione esecutiva di opere private in ambito civile-ambientale e industriale (importo opere fino a euro 51.646,00)
CB	1.053	1.485	1.076	856	1.245	1.877	872
CE	1.053	1.498	1.228	815	1.247	1.877	868
CH	1.053	1.457	1.004	843	1.247	1.877	879
CI	1.053	1.550	1.093	826	1.213	1.877	871
CL	1.046	1.536	1.090	812	1.245	1.877	851
CN	1.053	1.449	1.066	807	1.208	1.877	875
CO	1.053	1.470	1.066	850	1.234	1.877	1.015
CR	1.053	1.438	1.066	856	1.248	1.877	887
CS	1.053	1.475	1.088	828	1.152	1.877	873
CT	1.046	1.629	1.127	864	1.261	1.877	879
CZ	1.053	1.519	1.007	845	1.152	1.877	881
EN	1.046	1.508	1.090	809	1.245	1.877	851
FC	1.053	1.473	1.090	824	1.245	1.877	871
FE	1.053	1.464	1.079	844	1.279	1.877	860
FG	1.053	1.680	1.132	836	1.238	1.877	845
FI	1.093	1.494	1.079	836	1.247	2.028	866
FM	1.053	1.447	1.086	818	1.218	1.877	890
FR	1.053	1.572	1.137	845	1.247	1.877	873
GE	1.053	1.427	1.069	861	1.229	1.877	864
GO	1.053	1.480	1.090	824	1.245	1.877	854
GR	1.053	1.441	1.081	824	1.247	1.877	885
IM	1.053	1.438	1.066	823	1.215	1.877	875
IS	1.053	1.491	1.076	835	1.245	1.877	876
KR	1.053	1.519	1.085	831	1.152	1.877	870




PROVINCIA	Studi di prefattibilità e/o di fattibilità tecnico-economica	Progettazione di opere pubbliche (preliminare e/o definitiva e/o esecutiva)	Direzione lavori, assistenza al collaudo e liquidazione finale di opere pubbliche	Progettazione preliminare di opere private in ambito civile-ambientale e industriale (importo opere fino a euro 51.646,00)	Progettazione preliminare di opere private in ambito civile-ambientale e industriale (importo opere oltre euro 51.646,00 e fino a euro 258.228,00)	Progettazione preliminare di opere private in ambito civile-ambientale e industriale (importo opere oltre euro 258.228,00)	Progettazione esecutiva di opere private in ambito civile-ambientale e industriale (importo opere fino a euro 51.646,00)
LC	1.053	1.438	1.066	830	1.241	1.877	876
LE	1.053	1.525	1.132	835	1.213	1.877	885
LI	1.053	1.470	1.092	815	1.247	1.877	874
LO	1.053	1.486	1.090	835	1.248	1.877	868
LT	1.053	1.522	1.087	832	1.247	1.877	895
LU	1.053	1.437	1.085	826	1.247	1.877	875
MB	1.053	1.454	1.085	830	1.245	1.877	877
MC	1.053	1.491	1.086	794	1.218	1.877	826
ME	1.052	1.701	1.150	832	1.245	1.877	889
MI	1.173	1.583	1.104	897	1.324	2.356	912
MN	1.053	1.478	1.107	837	1.245	1.877	882
MO	1.053	1.464	1.074	1.040	1.277	1.877	883
MS	1.053	1.492	1.085	839	1.247	1.877	874
MT	1.043	1.473	1.002	835	1.244	1.877	855
NA	1.104	1.566	1.182	848	1.425	1.877	877
NO	1.053	1.442	1.081	807	1.246	1.877	884
NU	1.053	1.571	1.086	835	1.213	1.877	871
OG	1.053	1.550	1.093	819	1.213	1.877	871
OR	1.053	1.559	1.086	811	1.213	1.877	871
OT	1.053	1.550	1.083	824	1.213	1.877	871
PA	1.046	1.604	1.127	838	1.245	1.877	914
PC	1.053	1.493	1.080	829	1.237	1.877	882
PD	1.107	1.590	1.289	921	1.277	1.885	878
PE	1.053	1.528	1.034	832	1.245	1.877	879



	Studi di prefattibilità e/o di fattibilità tecnico-economica	Progettazione di opere pubbliche (preliminare e/o definitiva e/o esecutiva)	Direzione lavori, assistenza al collaudo e liquidazione finale di opere pubbliche	Progettazione preliminare di opere private in ambito civile-ambientale e industriale (importo opere fino a euro 51.646,00)	Progettazione preliminare di opere private in ambito civile-ambientale e industriale (importo opere oltre euro 51.646,00 e fino a euro 258.228,00)	Progettazione preliminare di opere private in ambito civile-ambientale e industriale (importo opere oltre euro 258.228,00)	Progettazione esecutiva di opere private in ambito civile-ambientale e industriale (importo opere fino a euro 51.646,00)
PROVINCIA							
PG	1.053	1.368	1.143	864	1.242	1.877	876
PI	1.053	1.458	1.085	834	1.247	1.877	878
PN	1.053	1.480	1.090	824	1.245	1.877	878
PO	1.053	1.470	1.087	824	1.247	1.877	873
PR	1.053	1.701	1.092	850	1.282	1.877	886
PT	1.053	1.470	1.085	824	1.247	1.877	865
PU	1.053	1.447	1.080	836	1.244	1.877	875
PV	1.053	1.478	1.039	831	1.159	1.877	947
PZ	1.043	1.473	1.088	839	1.244	1.877	878
RA	1.053	1.493	1.080	830	1.245	1.877	875
RC	1.053	1.500	1.115	831	1.152	1.877	870
RE	1.053	1.493	1.080	837	1.279	1.877	911
RG	1.046	1.494	1.090	812	1.252	1.877	848
RI	1.053	1.550	1.087	877	1.254	1.877	875
RM	1.387	2.204	1.311	862	1.252	2.399	917
RN	1.053	1.482	1.080	847	1.227	1.877	874
RO	1.053	1.438	1.094	855	1.248	1.877	849
SA	1.053	1.509	1.053	848	1.247	1.877	860
SI	1.053	1.470	1.094	831	1.247	1.877	860
SO	1.053	1.516	1.107	841	1.236	1.877	883
SP	1.053	1.435	1.066	825	1.229	1.877	874
SR	1.046	1.550	1.090	812	1.245	1.877	877
SS	1.053	1.655	1.134	811	1.213	1.877	881
SV	1.053	1.427	1.066	825	1.229	1.877	876




PROVINCIA	Studi di prefattibilità e/o di fattibilità tecnico-economica	Progettazione di opere pubbliche (preliminare e/o definitiva e/o esecutiva)	Direzione lavori, assistenza al collaudo e liquidazione finale di opere pubbliche	Progettazione preliminare di opere private in ambito civile-ambientale e industriale (importo opere fino a euro 51.646,00)	Progettazione preliminare di opere private in ambito civile-ambientale e industriale (importo opere oltre euro 51.646,00 e fino a euro 258.228,00)	Progettazione preliminare di opere private in ambito civile-ambientale e industriale (importo opere oltre euro 258.228,00)	Progettazione esecutiva di opere private in ambito civile-ambientale e industriale (importo opere fino a euro 51.646,00)
TA	1.053	1.541	1.090	836	1.213	1.877	882
TE	1.053	1.469	1.004	843	1.247	1.877	877
TN	1.053	1.495	1.314	832	1.217	1.883	873
TO	1.006	1.482	1.090	835	1.260	1.823	879
TP	1.046	1.534	1.090	821	1.245	1.877	875
TR	1.053	1.438	1.090	825	1.241	1.877	873
TS	1.053	1.480	1.090	824	1.245	1.877	854
TV	1.084	1.398	1.213	821	1.217	1.877	871
UD	1.053	1.443	1.201	824	1.212	1.877	858
VA	1.053	1.438	1.066	832	1.241	1.877	888
VB	1.053	1.449	1.081	814	1.239	1.877	873
VC	1.053	1.449	1.081	813	1.245	1.877	870
VE	1.053	1.772	1.098	821	1.206	2.113	884
VI	1.053	1.474	1.158	825	1.217	1.877	858
VR	1.053	1.374	1.079	846	1.260	1.953	876
VS	1.053	1.550	1.086	819	1.213	1.877	871
VT	1.053	1.471	1.137	825	1.245	1.877	885
VV	1.053	1.475	1.085	832	1.152	1.877	870




PROVINCIA	Progettazione esecutiva di opere private in ambito civile- ambientale e industriale (importo opere oltre euro 51.646,00 e fino a euro 258.228,00)	Progettazione esecutiva di opere private in ambito civile- ambientale e industriale (importo opere oltre euro 258.228,00)	Progettazione di infrastrutture/sistemi informatici	Progettazione di componenti e sistemi di telecomunicazioni	Attività di progettazione nell'ambito dell'ingegneria diverse da quelle indicate ai righi D15 e D16	Direzione lavori, assistenza al collaudo e liquidazione finale di opere private (importo opere oltre euro 51.646,00 e fino a euro 258.228,00)	Direzione lavori, assistenza al collaudo e liquidazione finale di opere private (importo opere fino a euro 51.646,00)	Direzione lavori, assistenza al collaudo e liquidazione finale di opere private (importo opere oltre euro 51.646,00 e fino a euro 258.228,00)
AG	1.669	2.950	2.413	2.117	1.438	787	1.496	
AL	1.851	2.958	2.413	2.117	1.438	691	1.446	
AN	1.700	2.952	2.413	2.117	1.438	751	1.453	
AO	1.614	2.958	2.413	2.117	1.454	787	1.470	
AP	1.643	2.965	2.413	2.117	1.438	782	1.496	
AQ	1.664	2.958	2.413	2.117	1.423	769	1.513	
AR	1.644	2.963	2.413	2.117	1.454	780	1.471	
AT	1.636	2.958	2.413	2.117	1.438	778	1.446	
AV	1.638	2.958	2.413	2.117	1.438	771	1.465	
BA	1.679	2.879	2.413	2.117	1.423	794	1.500	
BG	1.715	2.894	2.413	2.117	1.454	781	1.496	
BI	1.616	2.958	2.413	2.117	1.438	776	1.446	
BL	1.664	3.043	2.413	2.117	1.455	746	1.433	
BN	1.638	2.958	2.413	2.117	1.438	787	1.496	
BO	1.729	3.027	2.413	2.117	1.454	794	1.491	
BR	1.668	2.847	2.413	2.117	1.423	853	1.496	
BS	1.674	2.958	2.413	2.117	1.454	808	1.482	
BT	1.668	2.950	2.413	2.117	1.423	728	1.496	
BZ	1.664	2.882	2.413	2.117	1.454	887	1.495	



PROVINCIA	Progettazione di opere private in ambito civile-ambientale e industriale (importo opere oltre euro 51.646,00 e fino a euro 258.228,00)	Progettazione esecutiva di opere private in ambito civile-ambientale e industriale (importo opere oltre euro 258.228,00)	Progettazione di infrastrutture/sistemi informatici	Progettazione di componenti e sistemi di telecomunicazioni	Attività di progettazione nell'ambito dell'ingegneria dell'informazione diverse da quelle indicate ai righi D15 e D16	Direzione lavori, assistenza al collaudo e liquidazione finale di opere private (importo opere fino a euro 51.646,00)	Direzione lavori, assistenza al collaudo e liquidazione finale di opere private (importo opere oltre euro 51.646,00 e fino a euro 258.228,00)
CA	1.684	2.950	2.413	2.117	1.438	778	1.437
CB	1.668	2.950	2.413	2.117	1.438	785	1.496
CE	1.633	2.949	2.413	2.117	1.438	811	1.516
CH	1.627	2.958	2.413	2.117	1.423	787	1.514
CI	1.669	2.950	2.413	2.117	1.438	777	1.437
CL	1.662	2.950	2.413	2.117	1.438	787	1.494
CN	1.500	2.958	2.413	2.117	1.438	754	1.446
CO	1.713	2.958	2.413	2.117	1.448	782	1.430
CR	1.656	2.935	2.413	2.117	1.448	797	1.496
CS	1.633	2.958	2.413	2.117	1.438	787	1.434
CT	1.671	2.950	2.413	2.117	1.438	924	1.503
CZ	1.633	2.958	2.413	2.117	1.438	768	1.434
EN	1.662	2.950	2.413	2.117	1.438	784	1.494
FC	1.692	2.927	2.413	2.117	1.454	787	1.493
FE	1.654	2.958	2.413	2.117	1.438	799	1.492
FG	1.730	2.847	2.413	2.117	1.423	797	1.482
FI	1.649	2.987	2.413	2.117	1.454	783	1.482
FM	1.647	2.941	2.413	2.117	1.438	725	1.453
FR	1.669	2.958	2.413	2.117	1.423	787	1.539
GE	1.658	3.056	2.413	2.117	1.438	786	1.531
GO	1.654	2.958	2.413	2.117	1.438	779	1.501




PROVINCIA	Progettazione esecutiva di opere private in ambito civile-ambientale e industriale (importo opere oltre euro 51.646,00 e fino a euro 258.228,00)	Progettazione esecutiva di opere private in ambito civile-ambientale e industriale (importo opere oltre euro 258.228,00)	Progettazione di infrastrutture/sistemi informatici	Progettazione di componenti e sistemi di telecomunicazioni	Attività di progettazione nell'ambito dell'ingegneria dell'informazione diverse da quelle indicate ai righi D15 e D16	Direzione lavori, assistenza al collaudo e liquidazione finale di opere private (importo opere oltre euro 51.646,00)	Direzione lavori, assistenza al collaudo e liquidazione finale di opere private (importo opere oltre euro 51.646,00 e fino a euro 258.228,00)
GR	1.659	2.961	2.413	2.117	1.438	778	1.496
IM	1.609	2.958	2.413	2.117	1.438	728	1.496
IS	1.668	2.950	2.413	2.117	1.438	785	1.496
KR	1.633	2.958	2.413	2.117	1.438	787	1.434
LC	1.662	2.965	2.413	2.117	1.448	788	1.503
LE	1.668	2.847	2.413	2.117	1.423	788	1.482
LI	1.675	2.961	2.413	2.117	1.454	775	1.471
LO	1.672	2.965	2.413	2.117	1.454	780	1.518
LT	1.669	2.958	2.413	2.117	1.423	787	1.481
LU	1.637	2.961	2.413	2.117	1.454	792	1.490
MB	1.640	2.965	2.413	2.117	1.454	787	1.430
MC	1.649	2.961	2.413	2.117	1.438	724	1.453
ME	1.669	2.950	2.413	2.117	1.438	789	1.554
MI	1.743	3.232	2.413	2.117	1.454	881	1.607
MIN	1.736	2.958	2.413	2.117	1.454	795	1.503
MO	1.673	2.912	2.413	2.117	1.454	782	1.471
MS	1.662	2.961	2.413	2.117	1.454	746	1.471
MT	1.623	2.950	2.413	2.117	1.423	787	1.513
NA	1.638	2.958	2.413	2.117	1.438	917	1.512
NO	1.668	2.958	2.413	2.117	1.438	750	1.465
NU	1.669	2.950	2.413	2.117	1.438	787	1.437




	Progettazione esecutiva di opere private in ambito civile- ambientale e industriale (importo opere oltre euro 51.646,00 e fino a euro 258.228,00)	Progettazione esecutiva di opere private in ambito civile- ambientale e industriale (importo opere oltre euro 258.228,00)	Progettazione di infrastrutture/sistemi informatici	Progettazione di componenti e sistemi di telecomunicazioni	Attività di progettazione nell'ambito dell'ingegneria dell'informazione diverse da quelle indicate ai righi D15 e D16	Direzione lavori, assistenza al collaudo e liquidazione finale di opere private (importo opere oltre euro 51.646,00)	Direzione lavori, assistenza al collaudo e liquidazione finale di opere private (importo opere oltre euro 51.646,00 e fino a euro 258.228,00)
PROVINCIA							
OG	1.669	2.950	2.413	2.117	1.438	777	1.437
OR	1.669	2.950	2.413	2.117	1.438	777	1.437
OT	1.669	2.950	2.413	2.117	1.438	777	1.437
PA	1.669	2.950	2.413	2.117	1.438	850	1.496
PC	1.724	2.961	2.413	2.117	1.454	801	1.511
PD	1.677	2.825	2.413	2.117	1.455	787	1.836
PE	1.670	2.935	2.413	2.117	1.438	769	1.496
PG	1.671	3.218	2.413	2.117	1.454	784	1.497
PI	1.604	2.961	2.413	2.117	1.454	779	1.498
PN	1.637	2.958	2.413	2.117	1.438	772	1.501
PO	1.670	2.961	2.413	2.117	1.454	746	1.471
PR	1.669	2.961	2.413	2.117	1.454	788	1.496
PT	1.662	2.961	2.413	2.117	1.454	775	1.471
PU	1.647	2.965	2.413	2.117	1.438	782	1.453
PV	1.658	2.935	2.413	2.117	1.448	803	1.550
PZ	1.623	2.958	2.413	2.117	1.438	788	1.490
RA	1.654	2.955	2.413	2.117	1.454	785	1.471
RC	1.629	2.958	2.413	2.117	1.438	787	1.434
RE	1.666	2.886	2.413	2.117	1.454	803	1.461
RG	1.630	2.950	2.413	2.117	1.438	815	1.496
RI	1.669	2.958	2.413	2.117	1.423	787	1.539




PROVINCIA	Progettazione esecutiva di opere private in ambito civile- ambientale e industriale (importo opere oltre euro 51.646,00 e fino a euro 258.228,00)	Progettazione esecutiva di opere private in ambito civile- ambientale e industriale (importo opere oltre euro 258.228,00)	Progettazione di infrastrutture/sistemi informatici	Progettazione di componenti e sistemi di telecomunicazioni	Attività di progettazione nell'ambito dell'ingegneria dell'informazione diverse da quelle indicate ai righi D15 e D16	Direzione lavori, assistenza al collaudo e liquidazione finale di opere private (importo opere fino a euro 51.646,00)	Direzione lavori, assistenza al collaudo e liquidazione finale di opere private (importo opere oltre euro 51.646,00 e fino a euro 258.228,00)
RM	1.708	2.944	2.413	2.117	1.454	1.110	2.132
RN	1.674	2.886	2.413	2.117	1.454	781	1.569
RO	1.654	3.003	2.413	2.117	1.454	779	1.493
SA	1.642	2.950	2.413	2.117	1.438	796	1.496
SI	1.670	2.961	2.413	2.117	1.454	721	1.480
SO	1.654	2.965	2.413	2.117	1.454	791	1.461
SP	1.623	2.958	2.413	2.117	1.438	785	1.496
SR	1.669	2.950	2.413	2.117	1.438	850	1.512
SS	1.669	2.950	2.413	2.117	1.438	788	1.437
SV	1.609	2.958	2.413	2.117	1.438	787	1.496
TA	1.668	2.847	2.413	2.117	1.423	842	1.482
TE	1.664	2.954	2.413	2.117	1.423	734	1.513
TN	1.672	2.968	2.413	2.117	1.454	786	1.496
TO	1.674	2.974	2.413	2.117	1.438	834	1.482
TP	1.669	2.950	2.413	2.117	1.438	783	1.478
TR	1.668	2.958	2.413	2.117	1.438	779	1.470
TS	1.662	2.958	2.413	2.117	1.438	786	1.496
TV	1.630	2.850	2.413	2.117	1.455	746	1.433
UD	1.634	2.955	2.413	2.117	1.438	783	1.501
VA	1.667	2.961	2.413	2.117	1.448	788	1.431
VB	1.671	2.958	2.413	2.117	1.438	779	1.510




	Progettazione esecutiva di opere private in ambito civile- ambientale e industriale (importo opere oltre euro 51.646,00 e fino a euro 258.228,00)	Progettazione esecutiva di opere private in ambito civile- ambientale e industriale (importo opere oltre euro 258.228,00)	Progettazione di infrastrutture/sistemi informatici	Progettazione di componenti e sistemi di telecomunicazioni	Attività di progettazione nell'ambito dell'ingegneria dell'informazione diverse da quelle indicate ai rigghi D15 e D16	Direzione lavori, assistenza al collaudo e liquidazione finale di opere private (importo opere oltre euro 51.646,00 e fino a euro 258.228,00)	Direzione lavori, assistenza al collaudo e liquidazione finale di opere private (importo opere fino a euro 51.646,00)	Direzione lavori, assistenza al collaudo e liquidazione finale di opere private (importo opere oltre euro 51.646,00 e fino a euro 258.228,00)
PROVINCIA								
VC	1.654	2.958	2.413	2.117	1.438	779	1.446	
VE	1.653	3.043	2.413	2.117	1.455	784	1.515	
VI	1.650	3.027	2.413	2.117	1.455	799	1.497	
VR	1.650	2.922	2.413	2.117	1.455	775	1.482	
VS	1.669	2.950	2.413	2.117	1.438	777	1.437	
VT	1.654	2.958	2.413	2.117	1.438	766	1.539	
VV	1.633	2.958	2.413	2.117	1.438	743	1.434	



PROVINCIA	Direzione lavori, assistenza al collaudo e liquidazione finale di opere private (importo opere oltre euro 258.228,00)	Collaudo di lavori e forniture di opere	Misura e contabilità lavori	Perizie di stima particolareggiate	Altre perizie (diverse da quelle particolareggiate)	Rilievi topografici	Gestione della sicurezza (D.lgs 81/2008)
AG	2.494	597	723	372	318	527	888
AL	2.494	583	723	384	312	544	872
AN	2.494	582	723	385	324	538	873
AO	2.494	600	723	384	325	558	1.157
AP	2.494	599	723	387	319	547	918
AQ	2.494	565	723	384	325	551	870
AR	2.494	588	723	384	329	543	900
AT	2.494	576	723	384	325	558	896
AV	2.494	593	723	384	325	542	911
BA	2.485	600	723	372	316	528	876
BG	2.494	600	723	384	355	579	905
BI	2.494	578	723	384	324	547	907
BL	2.494	584	723	381	321	558	902
BN	2.494	606	723	384	328	533	906
BO	2.743	612	723	392	327	555	907
BR	2.494	597	723	372	315	544	863
BS	2.580	596	723	405	343	561	921
BT	2.485	600	723	372	318	527	896
BZ	2.514	672	730	384	325	612	1.157
CA	2.494	621	723	372	309	527	914
CB	2.494	601	723	384	320	547	900
CE	2.494	595	723	394	321	526	903




PROVINCIA	Direzione lavori, assistenza al collaudo e liquidazione finale di opere private (importo opere oltre euro 258.228,00)	Collaudo di lavori e forniture di opere	Misura e contabilità lavori	Perizie di stima particolareggiate	Altre perizie (diverse da quelle particolareggiate)	Rilievi topografici	Gestione della sicurezza (D.lgs 81/2008)
CH	2.494	570	723	384	318	551	894
CI	2.494	589	723	372	313	527	920
CL	2.494	599	723	355	309	527	904
CN	2.494	578	723	384	312	553	908
CO	2.494	602	723	384	340	558	899
CR	2.494	594	723	384	326	558	908
CS	2.494	648	723	384	306	487	908
CT	2.494	650	723	372	305	518	924
CZ	2.494	629	723	384	327	487	919
EN	2.494	599	723	355	309	527	904
FC	2.494	589	723	392	326	558	836
FE	2.494	602	723	397	347	558	908
FG	2.494	600	723	372	326	548	950
FI	2.494	622	723	384	309	547	907
FM	2.494	582	723	384	319	547	876
FR	2.494	590	723	384	320	547	908
GE	2.494	589	723	392	325	547	906
GO	2.494	554	723	384	340	547	892
GR	2.494	593	723	384	320	565	855
IM	2.494	570	723	384	324	547	871
IS	2.494	601	723	384	320	547	900
KR	2.494	602	723	384	315	487	909
LC	2.494	589	723	384	325	534	865
LE	2.494	602	723	372	307	525	890




PROVINCIA	Direzione lavori, assistenza al collaudo e liquidazione finale di opere private (importo opere oltre euro 258.228,00)	Collaudo di lavori e forniture di opere	Misura e contabilità lavori	Perizie di stima particolareggiate	Altre perizie (diverse da quelle particolareggiate)	Rilievi topografici	Gestione della sicurezza (D.lgs 81/2008)
LI	2.494	571	723	384	314	565	855
LO	2.494	617	723	384	344	547	883
LT	2.494	590	723	384	323	534	836
LU	2.494	597	723	384	331	565	909
MB	2.494	667	723	384	315	579	892
MC	2.494	568	723	376	324	551	850
ME	2.494	600	723	372	314	506	911
MI	2.580	647	742	442	476	553	969
MN	2.494	595	723	384	324	547	996
MO	2.494	597	723	384	346	562	910
MS	2.494	622	723	384	326	534	900
MT	2.494	574	723	384	325	527	870
NA	2.494	770	723	395	354	543	909
NO	2.494	586	723	384	325	547	910
NU	2.494	601	723	372	313	527	925
OG	2.494	601	723	372	313	527	886
OR	2.494	602	723	372	313	527	908
OT	2.494	592	723	372	313	527	886
PA	2.494	650	723	372	305	558	920
PC	2.494	597	723	384	321	558	894
PD	2.494	618	723	412	327	545	957
PE	2.494	600	723	380	326	551	962
PG	2.494	539	723	384	325	542	900
PI	2.503	605	723	384	346	565	901



PROVINCIA	Direzione lavori, assistenza al collaudo e liquidazione finale di opere private (importo opere oltre euro 258.228,00)	Collaudo di lavori e forniture di opere	Misura e contabilità lavori	Perizie di stima particolareggiate	Altre perizie (diverse da quelle particolareggiate)	Rilievi topografici	Gestione della sicurezza (D.lgs 81/2008)
PN	2.494	597	723	394	326	547	895
PO	2.494	619	723	384	331	565	907
PR	2.494	630	723	392	323	557	894
PT	2.494	589	723	384	331	549	855
PU	2.494	594	723	375	311	547	876
PV	2.494	579	723	381	322	554	908
PZ	2.494	621	723	383	325	527	908
RA	2.494	599	723	384	322	547	884
RC	2.494	640	723	371	325	487	822
RE	2.494	595	723	392	331	547	874
RG	2.494	585	723	372	305	527	888
RI	2.494	603	723	384	324	538	886
RM	3.178	770	736	422	339	585	1.103
RN	2.494	596	723	384	322	547	874
RO	2.494	591	723	381	324	558	917
SA	2.494	596	723	380	329	520	868
SI	2.494	597	723	384	322	546	908
SO	2.494	599	723	384	324	565	996
SP	2.494	599	723	392	325	547	908
SR	2.494	602	723	372	311	527	928
SS	2.494	621	723	372	325	527	925
SV	2.494	593	723	392	319	547	879
TA	2.494	567	723	372	326	530	863
TE	2.494	596	723	384	323	551	907




PROVINCIA	Direzione lavori, assistenza al collaudo e liquidazione finale di opere private (importo opere oltre euro 258.228,00)	Collaudo di lavori e forniture di opere	Misura e contabilità lavori	Perizie di stima particolareggiate	Altre perizie (diverse da quelle particolareggiate)	Rilievi topografici	Gestione della sicurezza (D.lgs 81/2008)
TN	2.549	580	786	374	330	612	1.024
TO	2.494	600	723	384	331	579	909
TP	2.494	585	723	372	319	527	888
TR	2.494	535	723	381	318	542	877
TS	2.503	576	723	385	340	547	890
TV	2.494	599	723	405	330	548	907
UD	2.494	548	723	383	332	547	908
VA	2.494	605	723	384	308	562	896
VB	2.494	594	723	384	326	547	908
VC	2.494	578	723	384	324	558	896
VE	2.566	601	723	383	356	568	914
VI	2.494	669	723	405	319	547	905
VR	2.494	597	723	383	322	545	909
VS	2.494	589	723	372	313	527	886
VT	2.494	600	723	381	339	538	891
VV	2.494	602	723	371	315	487	822




PROVINCIA	Certificazione/Qualificazione energetica degli edifici	Certificazione acustica degli edifici	Valutazione d'impatto ambientale (VIA) e/o valutazione ambientale strategica (VAS)	Docenza e altre attività nell'ambito di corsi di formazione (esclusa l'attività di lavoro dipendente)	Consulenza Tecnica d'Ufficio	Attività di contenzioso e/o consulenza tecnica di parte e/o arbitrato e/o conciliazione	Consulenza per la sicurezza dei sistemi informatici
AG	189	239	1.275	527	639	576	1.245
AL	193	239	1.275	529	661	608	1.245
AN	193	239	1.275	529	662	576	1.245
AO	193	239	1.275	529	694	662	1.245
AP	193	239	1.275	527	655	589	1.245
AQ	189	239	1.275	527	639	587	1.245
AR	193	239	1.275	530	647	597	1.245
AT	193	239	1.275	529	661	596	1.245
AV	189	239	1.275	528	625	598	1.245
BA	189	239	1.275	525	609	569	1.245
BG	193	239	1.275	530	719	591	1.245
BI	193	239	1.275	529	662	596	1.245
BL	193	239	1.275	529	670	596	1.245
BN	190	239	1.275	528	666	595	1.245
BO	193	239	1.275	545	684	670	1.245
BR	190	239	1.275	528	636	569	1.245
BS	193	239	1.275	534	739	594	1.245
BT	189	239	1.275	527	636	587	1.245
BZ	193	239	1.275	530	794	605	1.245
CA	195	239	1.275	527	663	598	1.245
CB	193	239	1.275	525	691	587	1.245




PROVINCIA	Certificazione/Qualificazione energetica degli edifici	Certificazione acustica degli edifici	Valutazione d'impatto ambientale (VIA) e/o valutazione ambientale strategica (VAS)	Docenza e altre attività nell'ambito di corsi di formazione (esclusa l'attività di lavoro dipendente)	Consulenza Tecnica d'Ufficio	Attività di contenzioso e/o consulenza tecnica di parte e/o arbitrato e/o conciliazione	Consulenza per la sicurezza dei sistemi informatici
CE	189	239	1.275	528	643	615	1.245
CH	189	239	1.275	527	664	587	1.245
CI	189	239	1.275	527	639	587	1.245
CL	189	239	1.275	528	627	576	1.245
CN	193	239	1.275	528	663	596	1.245
CO	215	239	1.275	529	686	578	1.245
CR	203	239	1.275	529	636	588	1.245
CS	190	239	1.275	528	573	580	1.245
CT	189	239	1.275	527	619	603	1.245
CZ	190	239	1.275	528	617	580	1.245
EN	189	239	1.275	528	627	576	1.245
FC	193	239	1.275	530	684	603	1.245
FE	193	239	1.275	533	663	589	1.245
FG	193	239	1.275	527	634	569	1.245
FI	193	239	1.275	530	694	598	1.245
FM	193	239	1.275	527	648	577	1.245
FR	189	239	1.275	527	621	598	1.245
GE	193	239	1.275	524	728	649	1.245
GO	193	239	1.275	529	658	598	1.245
GR	193	239	1.275	530	646	594	1.245
IM	193	239	1.275	529	654	574	1.245
IS	193	239	1.275	525	639	587	1.245
KR	190	239	1.275	528	638	580	1.245



PROVINCIA	Certificazione/Qualificazione energetica degli edifici	Certificazione acustica degli edifici	Valutazione d'impatto ambientale (VIA) e/o valutazione ambientale strategica (VAS)	Docenza e altre attività nell'ambito di corsi di formazione (esclusa l'attività di lavoro dipendente)	Consulenza Tecnica d'Ufficio	Attività di contenzioso e/o consulenza tecnica di parte e/o arbitrato e/o conciliazione	Consulenza per la sicurezza dei sistemi informatici
LC	195	239	1.275	529	661	586	1.245
LE	189	239	1.275	527	644	587	1.245
LI	193	239	1.275	530	646	595	1.245
LO	194	239	1.275	530	668	597	1.245
LT	189	239	1.275	527	658	596	1.245
LU	193	239	1.275	530	664	587	1.245
MB	212	239	1.275	530	675	586	1.245
MC	197	239	1.275	527	655	577	1.245
ME	189	239	1.275	527	656	576	1.245
MI	199	239	1.275	677	839	686	1.245
MN	194	239	1.275	529	686	600	1.245
MO	193	239	1.275	530	676	637	1.245
MS	193	239	1.275	530	653	598	1.245
MT	189	239	1.275	525	639	587	1.245
NA	189	239	1.275	540	664	651	1.245
NO	197	239	1.275	529	661	596	1.245
NU	189	239	1.275	527	639	587	1.245
OG	189	239	1.275	527	639	587	1.245
OR	189	239	1.275	527	639	587	1.245
OT	189	239	1.275	527	639	587	1.245
PA	189	239	1.275	527	665	576	1.245
PC	193	239	1.275	530	684	598	1.245
PD	197	239	1.275	536	737	601	1.245



PROVINCIA	Certificazione/Qualificazione energetica degli edifici	Certificazione acustica degli edifici	Valutazione d'impatto ambientale (VIA) e/o valutazione ambientale strategica (VAS)	Docenza e altre attività nell'ambito di corsi di formazione (esclusa l'attività di lavoro dipendente)	Consulenza Tecnica d'Ufficio	Attività di contenzioso e/o consulenza tecnica di parte e/o arbitrato e/o conciliazione	Consulenza per la sicurezza dei sistemi informatici
PE	189	239	1.275	530	665	587	1.245
PG	193	239	1.275	530	659	601	1.245
PI	193	239	1.275	530	639	585	1.245
PN	193	239	1.275	529	665	598	1.245
PO	193	239	1.275	530	651	603	1.245
PR	193	239	1.275	530	671	670	1.245
PT	193	239	1.275	530	664	598	1.245
PU	193	239	1.275	527	721	573	1.245
PV	193	239	1.275	529	674	573	1.245
PZ	189	239	1.275	522	626	580	1.245
RA	193	239	1.275	530	640	670	1.245
RC	190	239	1.275	528	661	580	1.245
RE	193	239	1.275	530	661	598	1.245
RG	189	239	1.275	527	639	576	1.245
RI	189	239	1.275	527	657	587	1.245
RM	228	239	1.275	601	839	686	1.245
RN	193	239	1.275	529	665	601	1.245
RO	193	239	1.275	529	640	596	1.245
SA	189	239	1.275	527	603	551	1.245
SI	193	239	1.275	530	646	595	1.245
SO	215	239	1.275	530	677	605	1.245
SP	193	239	1.275	530	648	596	1.245
SR	189	239	1.275	527	661	578	1.245




PROVINCIA	Certificazione/Qualificazione energetica degli edifici	Certificazione acustica degli edifici	Valutazione d'impatto ambientale (VIA) e/o valutazione ambientale strategica (VAS)	Docenza e altre attività nell'ambito di corsi di formazione (esclusa l'attività di lavoro dipendente)	Consulenza Tecnica d'Ufficio	Attività di contenzioso e/o consulenza tecnica di parte e/o arbitrato e/o conciliazione	Consulenza per la sicurezza dei sistemi informatici
SS	189	239	1.275	527	656	587	1.245
SV	193	239	1.275	530	664	586	1.245
TA	189	239	1.275	527	636	587	1.245
TE	189	239	1.275	527	639	587	1.245
TN	193	239	1.275	530	665	605	1.245
TO	194	239	1.275	536	735	636	1.245
TP	189	239	1.275	527	639	576	1.245
TR	193	239	1.275	529	659	596	1.245
TS	193	239	1.275	530	698	598	1.245
TV	206	239	1.275	530	703	601	1.245
UD	197	239	1.275	529	658	598	1.245
VA	203	239	1.275	529	658	600	1.245
VB	193	239	1.275	529	662	596	1.245
VC	193	239	1.275	529	662	596	1.245
VE	195	239	1.275	530	948	600	1.245
VI	193	239	1.275	530	666	581	1.245
VR	193	239	1.275	534	755	612	1.245
VS	189	239	1.275	527	639	587	1.245
VT	193	239	1.275	529	625	599	1.245
VV	190	239	1.275	528	599	580	1.245




PROVINCIA	Consulenza per la gestione, pianificazione ed organizzazione dei processi produttivi e/o del personale	Consulenza nell'ambito dei sistemi di gestione della qualità	Attività di consulenza diverse da quelle indicate ai rigli da D31 a D35	Partecipazione a Consigli di amministrazione, Collegi e Commissioni
AG	1.766	1.070	914	1.200
AL	1.766	1.070	904	1.200
AN	1.833	1.070	872	1.200
AO	1.766	1.070	914	1.200
AP	1.833	1.070	894	1.200
AQ	1.766	1.070	901	1.200
AR	1.833	1.070	916	1.200
AT	1.766	1.070	903	1.200
AV	1.732	1.070	869	1.200
BA	1.766	1.070	907	1.200
BG	1.833	1.070	904	1.200
BH	1.766	1.070	903	1.200
BL	1.766	1.070	903	1.200
BN	1.732	1.070	934	1.200
BO	1.833	1.070	1.063	1.292
BR	1.766	1.070	906	1.200
BS	1.833	1.070	930	1.200
BT	1.766	1.070	913	1.200
BZ	1.833	1.070	916	1.200
CA	1.766	1.070	880	1.200
CB	1.766	1.070	914	1.200
CE	1.766	1.070	898	1.200
CH	1.766	1.070	935	1.200
CI	1.766	1.070	894	1.200
CL	1.766	1.070	889	1.200




PROVINCIA	Consulenza per la gestione, pianificazione ed organizzazione dei processi produttivi e/o del personale	Consulenza nell'ambito dei sistemi di gestione della qualità	Attività di consulenza diverse da quelle indicate ai righi da D31 a D35	Partecipazione a Consigli di amministrazione, Collegi e Commissioni
CN	1.766	1.070	867	1.200
CO	1.766	1.070	909	1.200
CR	1.766	1.070	915	1.200
CS	1.732	1.070	913	1.200
CT	1.766	1.070	926	1.200
CZ	1.732	1.070	906	1.200
EN	1.766	1.070	889	1.200
FC	1.833	1.070	903	1.200
FE	1.766	1.070	903	1.200
FG	1.766	1.070	914	1.200
FI	1.833	1.070	914	1.200
FM	1.833	1.070	894	1.200
FR	1.766	1.070	920	1.200
GE	1.833	1.070	928	1.200
GO	1.766	1.070	912	1.200
GR	1.833	1.070	884	1.200
IM	1.766	1.070	908	1.200
IS	1.766	1.070	913	1.200
KR	1.732	1.070	919	1.200
LC	1.766	1.070	972	1.200
LE	1.766	1.070	910	1.200
LI	1.833	1.070	884	1.200
LO	1.833	1.070	900	1.200
LT	1.766	1.070	920	1.200
LU	1.833	1.070	884	1.200
MB	1.833	1.070	942	1.200
MC	1.833	1.070	911	1.200



PROVINCIA	Consulenza per la gestione, pianificazione ed organizzazione dei processi produttivi e/o del personale	Consulenza nell'ambito dei sistemi di gestione della qualità	Attività di consulenza diverse da quelle indicate ai righi da D31 a D35	Partecipazione a Consigli di amministrazione, Collegi e Commissioni
ME	1.766	1.070	889	1.200
MI	1.833	1.365	1.157	1.969
MN	1.833	1.070	931	1.200
MO	1.833	1.070	921	1.200
MS	1.833	1.070	903	1.200
MT	1.766	1.070	907	1.200
NA	1.766	1.070	944	1.200
NO	1.766	1.070	943	1.200
NU	1.766	1.070	894	1.200
OG	1.766	1.070	894	1.200
OR	1.766	1.070	899	1.200
OT	1.766	1.070	894	1.200
PA	1.766	1.070	939	1.200
PC	1.833	1.070	917	1.200
PD	1.833	1.070	929	1.200
PE	1.766	1.070	906	1.200
PG	1.833	1.070	911	1.200
PI	1.833	1.070	910	1.200
PN	1.766	1.070	871	1.200
PO	1.833	1.070	914	1.200
PR	1.833	1.070	940	1.200
PT	1.833	1.070	884	1.200
PU	1.833	1.070	893	1.200
PV	1.766	1.070	950	1.200
PZ	1.732	1.070	923	1.200
RA	1.833	1.070	914	1.200
RC	1.732	1.070	912	1.200



PROVINCIA	Consulenza per la gestione, pianificazione ed organizzazione dei processi produttivi e/o del personale	Consulenza nell'ambito dei sistemi di gestione della qualità	Attività di consulenza diverse da quelle indicate ai righi da D31 a D35	Partecipazione a Consigli di amministrazione, Collegi e Commissioni
RE	1.833	1.070	903	1.200
RG	1.766	1.070	889	1.200
RI	1.766	1.070	906	1.200
RM	2.355	1.110	1.030	1.969
RN	1.833	1.070	926	1.200
RO	1.766	1.070	903	1.200
SA	1.766	1.070	925	1.200
SI	1.833	1.070	914	1.200
SO	1.833	1.070	902	1.200
SP	1.833	1.070	928	1.200
SR	1.766	1.070	889	1.200
SS	1.766	1.070	894	1.200
SV	1.833	1.070	903	1.200
TA	1.766	1.070	913	1.200
TE	1.766	1.070	886	1.200
TN	1.833	1.070	915	1.200
TO	1.833	1.070	915	1.969
TP	1.766	1.070	898	1.200
TR	1.766	1.070	903	1.200
TS	1.833	1.070	914	1.200
TV	1.833	1.070	897	1.200
UD	1.766	1.070	869	1.200
VA	1.766	1.070	951	1.200
VB	1.766	1.070	903	1.200
VC	1.766	1.070	903	1.200
VE	1.833	1.070	901	1.200
VI	1.833	1.070	892	1.200



PROVINCIA	Consulenza per la gestione, pianificazione ed organizzazione dei processi produttivi e/o del personale	Consulenza nell'ambito dei sistemi di gestione della qualità	Attività di consulenza diverse da quelle indicate ai righi da D31 a D35	Partecipazione a Consigli di amministrazione, Collegi e Commissioni
VR	1.833	1.070	900	1.200
VS	1.766	1.070	894	1.200
VT	1.766	1.070	940	1.200
VV	1.732	1.070	906	1.200



NOTA ALLA VARIABILE DI REGRESSIONE ORE DEDICATE ALL'ATTIVITÀ

La variabile *Ore dedicate all'attività* è calcolata come:

Ore dedicate all'attività = "Fattore correttivo individuale" * 50 * 48

(professionista che opera in forma individuale)

dove:

- "Fattore correttivo individuale" = "Peso ore settimanali dedicate all'attività" * "Peso settimane di lavoro nell'anno"
- "Peso ore settimanali dedicate all'attività" è pari a: (minor valore tra 50 e numero ore settimanali dedicate all'attività)/50
- "Peso settimane di lavoro nell'anno" è pari a: (minor valore tra "Valore massimo delle settimane di lavoro nell'anno" e numero di settimane di lavoro nell'anno)/48

Ore dedicate all'attività = (Numero di soci o associati che prestano attività nella società o associazione) * "Fattore correttivo associazioni" * 50 * 48

(esercizio collettivo dell'attività professionale)

dove:

- "Fattore correttivo associazioni" = "Peso ore settimanali dedicate all'attività" * "Peso settimane di lavoro nell'anno"
- "Peso ore settimanali dedicate all'attività" è pari a: (minor valore tra 50 e (numero ore settimanali dedicate all'attività/numero soci o associati che prestano attività nella società o associazione))/50
- "Peso settimane di lavoro nell'anno" è pari a: (minor valore tra "Valore massimo delle settimane di lavoro nell'anno" e (numero di settimane di lavoro nell'anno /numero soci o associati che prestano attività nella società o associazione))/48

Il "Valore massimo delle settimane di lavoro nell'anno", ovvero 48 settimane, è rideterminato in base alla durata dell'attività pari al numero di mesi di attività nel corso del periodo d'imposta diviso 12.

